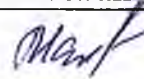




Лист согласования  
Итоговый отчет  
Исполнитель: Малышева О.М.

Должность	ФИО	Согласовано	дата
Заместитель руководителя	Малышева О.М.		02.12.25
Начальник отдела кадровой и правовой работы	Золотоверх М.Ю.	-	-
Начальник МОЦ	Январева Г.А.		02.12.25
Начальник отдела экономического развития и транспорта	Ю.А. Солдатова		02.12.25

УТВЕРЖДАЮ  
Руководитель муниципального казенного учреждения  
«Управление образования Енисейского района»



Е.В. Гуляева

**ИТОГОВЫЙ ОТЧЕТ**  
**муниципального казенного учреждения**  
**«Управление образованием Енисейского района»**  
**о результатах анализа состояния и перспектив развития**  
**системы образования**  
**за 2024 год**

## 1. Введение.

Енисейский район – инвестиционно привлекательная территория с богатым природно-ресурсным потенциалом, со стабильно развивающейся экономикой, обеспечивающей улучшение качества и уровня жизни населения.

Важнейшими задачами и основными приоритетами развития Енисейского района является развитие экономического потенциала, транспортной доступности, эффективное использование природно-ресурсного потенциала, повышение инвестиционной привлекательности.

Достижение поставленных задач возможно путем масштабного привлечения инвестиций в основные отрасли экономики района. Возможности для формирования высокоэффективного сельскохозяйственного и лесоперерабатывающего производства как сырьевой базы перерабатывающей промышленности, поскольку данные виды производства ориентированы на использование собственных природных и социально-экономических ресурсов, возможность для комплексного развития правобережья, обеспечение круглогодичного доступа населения к административному центру с целью получения услуг, товаров.

Район имеет низкую плотность населения – менее трех человек на один квадратный километр. Большая часть населения района проживает в удалённых населённых пунктах, не имеющих круглогодичного транспортного сообщения с административным центром – городом Енисейском. Основная национальность населения, проживающего на территории Енисейского района – русский (86 %). Менее 2,5 % представлены различные национальности: украинцы, немцы, белорусы, чуваша, мордовцы, хакасы, эвенки и др.

Численность населения на 31.12.2024 года составила 21107 человек населенных пунктах Енисейского района.

Плотность населения района составляет 0,2 чел./км<sup>2</sup>.

Темп снижения численности по отношению к предыдущему году составил 0,8 %. Естественный прирост находится в отрицательном значении -121 человек.

Сеть образовательных учреждений района представлена 17 общеобразовательными учреждениями и 15 филиалами, 7 дошкольными учреждениями.

Контактная информация органов местного самоуправления, осуществляющих управление в сфере образования.

Наименование органа местного самоуправления, осуществляющего управление в сфере образования:	Муниципальное казенное учреждение «Управление образования Енисейского района»
Адрес:	663180, Российская Федерация, Красноярский край, г. Енисейск, ул. Ленина, дом 118
Телефоны:	тел. 8(39195)2-80-14, факс 8(39195)2-80-14
Электронная почта:	enruo@en-edu.ru

Методическая работа и достижение показателей по программам и проектам в сфере образования.

В системе образования в 2024 году реализованы дорожные карты по региональным проектам «Современная школа», «Цифровая образовательная среда», «Успех каждого ребенка», «Патриотическое воспитание граждан в Российской Федерации» в рамках

Нацпроекта «Образование».

В рамках реализации регионального проекта «Современная школа» были установлены два основных показателя и четыре значения результатов:

1. Доля педагогических работников общеобразовательных организаций, прошедших повышение квалификации, в том числе в центрах непрерывного повышения профессионального мастерства, %.

2. Количество услуг психолого-педагогической, методической и консультативной помощи родителям (законным представителям) детей, а также гражданам, желающим принять на воспитание в свои семьи детей, оставшихся без попечения родителей, нарастающим итогом, ед.

3. В общеобразовательных организациях, расположенных в сельской местности и малых городах, созданы и функционируют центры образования естественно-научной и технологической направленностей, ед.

4. Педагогические работники и управленческие кадры системы общего, дополнительного образования детей повысили уровень профессионального мастерства по дополнительным профессиональным программам, %.

5. Доля педагогических работников образовательных организаций муниципалитета, у которых разработаны индивидуальные образовательные маршруты, %.

6. Педагогические работники муниципалитета включены в мероприятия ЦНППМГР, направленные на повышение уровня профессионального мастерства педагогических работников «ПрофСреда», %.

*Показатель 1. «Доля педагогических работников общеобразовательных организаций, прошедших повышение квалификации, в том числе в центрах непрерывного повышения профессионального мастерства» – 30 % педагогических работников.*

Для достижения показателя в дорожной карте были запланированы мероприятия, которые проведены в течение 2024 года:

1. Формирование муниципальной заявки на курсы повышения квалификации в рамках муниципального заказа, трекам ЦНППР на основании выявленных дефицитов.

ОУ	Муниципальный заказ, %
МБОУ Абалаковская СОШ № 1	100
МБОУ Верхнепашинская СОШ № 2	64
МБОУ Кривлякская СОШ № 3	83
МБОУ Новоназимовская СОШ № 4	60
МБОУ Новокаргинская СОШ № 5	0
МБОУ Высокогорская СОШ № 7	0
МБОУ Потаповская СОШ № 8	67
МБОУ Усть-Кемская СОШ № 10	100
МБОУ Шапкинская СОШ № 11	0
МБОУ Ярцевская СОШ № 12	67
МБОУ Майская СОШ № 15	29
МБОУ Новогородокская ООШ № 16	50
МБОУ Подгорновская СОШ № 17	100
МБОУ Погодаевская СОШ № 18	67
МБОУ Безымянская ООШ № 28	100
МБОУ Подтесовская СОШ № 46	100
МБОУ Озерновская СОШ № 47	0
Итого по району:	58,05

Показатель по муниципалитету выполнен. Однако, не достигнут показатель в МБОУ

Новокаргинская СОШ № 5, МБОУ Высокогорская СОШ № 7, МБОУ Шапкинская СОШ № 11, МБОУ Майская СОШ № 15, МБОУ Озерновская СОШ № 47.

2. Информационное сопровождение муниципальных методических объединений как системы комплексного взаимодействия, направленного на поддержание единого методического пространства.

3. Муниципальный этап всероссийского конкурса «Сердце отдаю детям».

В муниципальном этапе конкурса приняли участие 14 педагогов из 8 общеобразовательных учреждений.

Победители и призеры муниципального профессионального конкурса системы дополнительного образования и воспитания «Сердце отдаю детям»:

**в номинации «Педагог дополнительного образования»:**

- Бердюгина Елена Сергеевна, педагог дополнительного образования МБОУ

Кривлякская СОШ № 3 им. И.А. Высотина призер,

- Марьясова Татьяна Алексеевна, педагог дополнительного образования МБОУ

Верхнепашинская СОШ № 2 – призер,

- Загурский Александр Алексеевич, педагог дополнительного образования МБОУ

Усть-Кемская СОШ № 10 - победитель,

**в номинации «Классный руководитель»:**

- Чапига Василий Иванович, классный руководитель МБОУ Верхнепашинская СОШ № 2 – победитель,

-Ерошкина Евгения Юрьевна, классный руководитель МБОУ Потаповская СОШ № 8 им. В.А. Паукова - призер

Клепец Анна Николаевна, классный руководитель МБОУ Абалаковская СОШ № 1 – призер.

В региональном этапе конкурса победителями в номинациях стали:

- Чапига Василий Иванович, педагог МБОУ Верхнепашинская СОШ № 2,

- Журавский Игорь Олегович, педагог МБОУ Усть-Кемская СОШ № 10.

4. В муниципальном этапе краевого конкурса проектов молодых педагогов приняли участие 8 молодых педагогов из МБОУ Абалаковская СОШ № 1, МБОУ Верхнепашинская СОШ № 2, МБОУ Озерновская СОШ № 47, МБОУ Новокаргинская СОШ № 5, которые представили 4 проекта, что составило 11,4 % от общего количества педагогов в возрасте до 35 лет. Педагоги из МБОУ Новокаргинская СОШ № 5, МБОУ Озерновская СОШ № 47 стали победителями конкурса, практики победителей рекомендованы к размещению в РАОП. На краевом этапе представили проекты победители 2023 и 2024 года, победителями стали педагоги из МБОУ Усть-Кемская СОШ № 10.

5. Муниципальный конкурс проектов «Лучшая практика работы с молодым педагогом». На данном конкурсе было представлено 4 практики работы с молодым педагогом МБОУ Верхнепашинской СОШ № 2, МБОУ Усть-Кемская СОШ № 10, МБОУ Озерновская СОШ № 47, МБОУ Подтесовская СОШ № 46. К размещению в РАОП были рекомендованы практики МБОУ Абалаковская СОШ № 1, МБОУ Подтесовская СОШ № 46, МБОУ Верхнепашинская СОШ № 2, МБОУ Усть-Кемская СОШ № 10.

6. Школа молодого педагога.

За учебный год было проведено две школы молодого педагога, на которых присутствовали 17 молодых педагога из 10 ОУ. В рамках школ были рассмотрены вопросы по работе с родителями, обучению детей в классах-комплектах, подбору демонстрационного материала, отличия внеурочной деятельности от урочной деятельности, организация проектной деятельности в классе. Таким образом, сняты 100 % выявленных дефицитов.

7. Школа наставников «Сопровождение целевой модели наставничества в ОУ». Проведены две школы, на которых по запросам ОУ были представлены направления и

содержание деятельности в рамках целевой модели наставничества.

8. Муниципальный этап конкурса «Лидер образования – 2024». Победителем муниципального этапа стала учитель биологии и химии из МБОУ Верхнепашинская СОШ № 2 Лоскутникова Мария Геннадьевна.

9. Методический десант в филиал МБОУ Потаповская СОШ № 8 «Епишинская ООШ», филиал МБОУ Высокогорская СОШ № 7 «Городищенская ООШ». Мероприятия были проведены в период с февраля по апрель 2024, по запросу сняты профессиональные дефициты педагогов.

10. РМО учителей-предметников. В период с января по декабрь 2024 года представлено 37 практик по формированию функциональной грамотности, работе с ЦОС, использованию оборудования центра образования «Точка роста» в урочное и внеурочное время, проведение уроков, родительских собраний и др. через использование цифрового ресурса «Сферум».

11. Периодическая аттестация педагогических работников. В период с января по декабрь 2024 года прошли аттестацию на присвоение квалификационной категории 79 педагогических работников из 58 заявившихся, что составило 73,4 % от общего количества.

*Показатель 2: «Количество услуг психолого-педагогической, методической и консультативной помощи родителям (законным представителям) детей, а также гражданам, желающим принять на воспитание в свои семьи детей, оставшихся без попечения родителей, нарастающим итогом» за период с 2019 по 2024 год оказано 2253 ед.*

Для реализации показателя в дорожной карте были запланированы мероприятия, которые проведены в течение всего периода реализации проекта:

- создан «мобильный межведомственный десант»;
- оказано 28 услуг консультативной помощи родителям (законным представителям) детей специалистами «мобильного межведомственного десанта»;
- на базе всех образовательных учреждений района созданы и функционируют консультационные пункты;
- ОУ систематически родителей информировали о возможности получения услуг психолого-педагогической, методической и консультативной помощи родителям (законным представителям) детей через рекламные буклеты о своём консультационном пункте;
- разрабатывались и распространялись рекомендации и памятки для родителей по вопросам воспитания и образования детей.

Общее количество услуг по направлениям распределилось следующим образом:

- «дошкольное образование, в том числе, ранняя помощь» - 707;
- «образование детей с ОВЗ, инвалидностью» - 486;
- «семейная форма образования» - 102;
- «прохождение ГИА» - 352;
- «дополнительное образование детей» - 112;
- «профилактика девиантного поведения» - 94;
- «профессиональная ориентация, социализация» - 215;
- «образование и развитие детей, оставшихся без попечения родителей» - 98;
- «иные» - 87.

Количество оказанных услуг за период с 2019 по 2024 год, нарастающим итогом					
в 2019 году	в 2020 году	в 2021 году	в 2022 году	в 2023 году	в 2024 году
262	740 (из них – 478 в 2020г.)	1124 (из них – 384 в 2021г.)	1517 (из них 393 в 2022г.)	1814 (из них 297 в 2023г.)	2253 (из них 439 в 2024г.)

Информирование родителей о возможности получения услуг психолого-педагогической, методической и консультативной помощи родителям (законным представителям) детей происходило:

- каждое образовательное учреждение разработало рекламный буклет о своём консультационном пункте, буклеты распространены среди жителей населённого пункта.

- разработано и распространено 222 рекомендации и памятки для родителей по вопросам воспитания и образования детей.

*Результат 3: «В общеобразовательных организациях, расположенных в сельской местности и малых городах, созданы и функционируют центры образования естественно-научной и технологической направленностей» - 4 ед.*

В соответствии с приказом министерства образования Красноярского края «Об утверждении показателей деятельности центров образования «Точка роста», об утверждении перечня ОО, на базе которых в 2022–2024 годах открыт Центр образования «Точка роста», «Об утверждении типового положения о деятельности центра «Точка роста» от 30.11.2021 г. № 661-11-05 в 2024 году были утверждены три школы: МБОУ Высокогорская СОШ № 7, МБОУ Майская СОШ № 15, МБОУ Подгорновская СОШ № 17.

С 01.01.2024 года по 31.08.2024 проведена подготовительная работа с целью открытия Центра образования «Точка роста».

Заключены соглашения между министерством Красноярского края и администрацией Енисейского района по получению субсидии на:

- оснащение (обновление материально-технической базы) оборудованием, средствами обучения и воспитания общеобразовательных организаций, в том числе осуществляющих образовательную деятельность по адаптированным основным общеобразовательным программам;

- создание условий для оснащения (обновления материально-технической базы) оборудованием, средствами обучения и воспитания общеобразовательных организаций, в том числе осуществляющих образовательную деятельность по адаптированным основным общеобразовательным программам.

Для подготовки Центров образования «Точка роста» к работе была разработана дорожная карта, включающая в себя разделы: «Выполнение ремонтных работ и приобретение мебели», «Приобретение оборудования», «Подготовка пакета документов, регламентирующих деятельность Центров образования «Точка роста», «Организационная и методическая деятельность центров».

На сайте каждого ОУ создан раздел «Точка роста»: в МБОУ Высокогорская СОШ № 7, МБОУ Подгорновская СОШ № 17, МБОУ Майская СОШ № 15.

Разработаны и утверждены нормативные документы: приказ о создании центра образования «Точка роста», положение о деятельности центра образования «Точка роста», медиаплан информационного сопровождения и функционирования центра образования «Точка роста».

Прошли обучение педагоги, планирующие работать в центре образования «Точка роста». Плановая цифра - 100% педагогов.

Фактическая:

МБОУ Высокогорская СОШ № 7 - 100 %.

МБОУ Подгорновская СОШ № 17 - 100 %.

МБОУ Майская СОШ № 15 - 100 %.

Внесены изменения в ООП, в рабочие программы педагогов естественнонаучного и технологического направлений:

МБОУ Высокогорская СОШ № 7 (приказ № 01-04-311/2 от 26.08.2024),

МБОУ Подгорновская СОШ № 17 (приказ № 01-04-057/1, от 10.06.2024),

МБОУ Майская СОШ № 15 (приказ № 03-02-160 от 10.06.2024).

Разработаны программы внеурочной деятельности:

*МБОУ Высокогорская СОШ № 7:*

«Робототехника», 4-5 класс

«3D-моделирование», 8-9 класс

«Я-исследователь», 5-6 класс

*МБОУ Подгорновская СОШ № 17:*

«3D-моделирование» для 10-11 класса

«В мире биологии» для 5-9 класса

«Дизайн жилого помещения», 8-10 класс

«Занимательное черчение», 7-8 класс

«Физика вокруг нас», 7-8 класс

«Химия вокруг нас», 8-9 класс

«Я познаю мир», 1-4 класс

«Я создаю мультики», 5-7 класс

*МБОУ Майская СОШ № 15:*

«Химия вокруг нас», 8-9 класс

«Шаги в экспериментальную биологию», 5-6 класс

«Физика в задачах», 7-9 класс

«Информационная безопасность», 5-6 класс

«Удивительная физика», 5-9 класс

Разработаны программы дополнительного образования:

*МБОУ Подгорновская СОШ № 17:*

«Введение в робототехнику»

«Моя вселенная»

«Удивительный мир»

*МБОУ Майская СОШ № 15:*

«Шахматы»

«Робототехника»

*МБОУ Высокогорская СОШ № 7:*

«Физика в исследованиях»

С 01.09.2024 года школы приступили к реализации образовательных программ, которые отражены на сайте:

МБОУ Высокогорская СОШ № 7 –

[https://sh7-vgorskiy-r04.gosweb.gosuslugi.ru/tochka-rosta/obrazovatelnye-programmy\\_358.h](https://sh7-vgorskiy-r04.gosweb.gosuslugi.ru/tochka-rosta/obrazovatelnye-programmy_358.html)

[tml](#)

МБОУ Подгорновская СОШ № 17 –

[https://sh17-podgornoe-r04.gosweb.gosuslugi.ru/tochka-rosta/dokumenty-1\\_581.html](https://sh17-podgornoe-r04.gosweb.gosuslugi.ru/tochka-rosta/dokumenty-1_581.html)

МБОУ Майская СОШ № 15 –

[https://sh15-majskoe-r04.gosweb.gosuslugi.ru/svedeniya-ob-obrazovatelnoy-organizatsii/dokumenty/dokumenty-all\\_984.html](https://sh15-majskoe-r04.gosweb.gosuslugi.ru/svedeniya-ob-obrazovatelnoy-organizatsii/dokumenty/dokumenty-all_984.html)<http://новокаргинская-школа5.енисейобр.рф/tochka-rosta/>

Разработаны планы мероприятий центров образования «Точка роста» и выставлены на сайте ОУ:

МБОУ Майская СОШ № 15:

[https://sh15-majskoe-r04.gosweb.gosuslugi.ru/svedeniya-ob-obrazovatelnoy-organizatsii/dokumenty/dokumenty-all\\_949.html](https://sh15-majskoe-r04.gosweb.gosuslugi.ru/svedeniya-ob-obrazovatelnoy-organizatsii/dokumenty/dokumenty-all_949.html)

МБОУ Подгорновская СОШ № 17:

[https://sh17-podgornoe-r04.gosweb.gosuslugi.ru/tochka-rosta/plan-meroprivatiy\\_567.html](https://sh17-podgornoe-r04.gosweb.gosuslugi.ru/tochka-rosta/plan-meroprivatiy_567.html)



МБОУ Высокогорская СОШ № 7:  
[https://sh7-vgorskij-r04.gosweb.gosuslugi.ru/tochka-rosta/plan-meroprivativ\\_354.html](https://sh7-vgorskij-r04.gosweb.gosuslugi.ru/tochka-rosta/plan-meroprivativ_354.html)

В период с 1.09.2024 по 31.12.2024 на муниципальном уровне школы провели по одному мероприятию муниципального уровня.

*Результат 4: «Педагогические работники и управленческие кадры системы общего, дополнительного образования детей повысили уровень профессионального мастерства по дополнительным профессиональным программам» - 8,6%.*

В 2024 году осуществляли образовательную деятельность 447 педагогических работников общеобразовательных учреждений и 48 управленческих кадров, для них были организованы и проведены следующие мероприятия:

1. Курсы повышения квалификации педагогических работников дополнительного образования, в том числе по разработке и реализации дополнительных общеобразовательных общеразвивающих программ прошли 12 педагогов школ.
2. Курсы повышения квалификации управленческих кадров (заместителей руководителей, руководителей) «Менеджмент в управлении» (вновь назначенные, не имеющие курсов). Данные КПК прошли 4 директора МБОУ Подгорновская СОШ № 17, МБОУ Усть-Кемская СОШ № 10, МБОУ Новгородокская ООШ № 16, МБОУ Погодаевская СОШ № 18 им. А.С. Соколова.
3. Вошли в список экспериментальных, инновационных площадок, школ-пилотов по реализации национального проекта «Образование» следующие ОУ:

№ п/п	ОУ	Направление (наименование проекта, программы)	Уровень
1	МБДОУ Абалаковский детский сад № 1	Река времени	Региональный
2	МБОУ Новокаргинская СОШ № 5	Школа-центр финансовой грамотности	Региональный
3	МБОУ Потаповская СОШ № 8	BioTech	Региональный
4	МБОУ Верхнепашинская СОШ № 2	Школа Вожатых-профессиональное самоопределение обучающихся через профессиональные пробы	Региональный
5	МБОУ Абалаковская СОШ № 1	Пилотная площадка по апробации модели инклюзивного образования	Федеральный

*Результат 5: «Доля педагогических работников образовательных организаций муниципалитета, у которых разработаны индивидуальные образовательные маршруты» - 30 %.*

В 2024 году на платформе ЭРАСКОП реализовывали ИОМ 311 педагогических работников из всех ОУ и ДОУ, что составило 59,13 % от общего числа педагогических работников. Фактически показатель выше планового на 29,13 %.

*Результат 6: «Педагогические работники муниципалитета включены в мероприятия ЦНППМПР, направленные на повышение уровня профессионального мастерства педагогических работников «ПрофСреда» - 20 %.*

В течение 2024 года ЦНППР предложено 21 мероприятие для ОУ и ДОУ, в которых приняли участие 102 человека. Не приняли участие педагогические работники МБОУ Безымянская ООШ № 28, МБОУ Майская СОШ № 15, МБОУ Шапкинская СОШ № 11, МБДОУ Новогаргинский д/с № 20, МБДОУ Подтесовский д/с № 28, МБОУ Ярцевская СОШ

№ 12 в связи с отсутствием стабильного интернет соединения во время проведения мероприятий.

В целях информирования ОУ и ДОУ о краевых мероприятиях «ПрофСреда» на электронные адреса учреждений было направлено расписание мероприятий «ПрофСреда», на совещании руководителей был рассмотрен вопрос о необходимости участия педагогических работников в данных краевых мероприятиях.

В рамках реализации регионального проекта «Цифровая образовательная среда» было определено четыре показателя:

1. Доля образовательных организаций, оснащенных в целях внедрения цифровой образовательной среды, 5,7%.

2. Доля обучающихся, для которых созданы равные условия получения качественного образования вне зависимости от места их нахождения посредством предоставления доступа к федеральной информационно-сервисной платформе цифровой образовательной среды, 20 %.

3. Доля педагогических работников, использующих сервисы федеральной информационно-сервисной платформы цифровой образовательной среды, 40%.

4. Доля образовательных организаций, использующих сервисы федеральной информационно-сервисной платформы цифровой образовательной среды при реализации программ основного общего образования, 30%.

Для достижения плановых показателей были установлены значения в разрезе образовательных учреждений Енисейского района на 2024 год.

**Показатель 1** «Доля образовательных организаций, оснащенных в целях внедрения цифровой образовательной среды, нарастающим итогом» - 5,7 %. Факт – 17,6 %.

Показатель исполнен в полном объеме. За период с 2020-2024 годы в 3 общеобразовательных учреждениях обновлена материально-техническая база (приобретены средства вычислительной техники, программное обеспечение): в 2021 году – МБОУ Озерновская СОШ № 47, 2023 году – МБОУ Ярцевская СОШ № 12, в 2024 году - МБОУ Подтесовская СОШ № 46.

**Показатель 2** «Доля обучающихся, для которых созданы равные условия получения качественного образования вне зависимости от места их нахождения посредством предоставления доступа к федеральной информационно-сервисной платформе цифровой образовательной среды», плановый показатель 20 % по району.

В целях достижения значения показателя были запланированы следующие мероприятия:

1. Регистрация учащихся в федеральной государственной информационной системе «Моя Школа» (далее – ФГИС МШ) и ИКОП «Сферум». Результат достигнут. За 2020-2024 годы на федеральной государственной информационной системе «Моя Школа» зарегистрировано **40 % учащихся**.

2. Регистрация родителей (законных представителей) в ФГИС МШ, не менее 30 %. Результат достигнут. За 2020-2024 годы общеобразовательными учреждениями проведена работа по передаче доступа родителям (законным представителям) в ЭЖД (электронный журнал и дневник) КИАСУО **не менее 90 %**. Но очень низкой остается активность всех участников образовательных отношений.

3. Формирование цифровых образовательных профилей (далее – ЦОП) и индивидуальных планов обучения с использованием ФГИС МШ – плановый показатель 30% обучающихся. Результат достигнут. Сформированы ИУП (электронный дневник в КИАСУО)

для 96 % обучающихся, отсутствуют электронные дневники у обучающихся по заочной форме обучения.

4. Представление результатов достигнутых показателей по использованию ФГИС МШ, ИКОП «Сферум» за период реализации проекта. Результаты достижения показателей предоставлялись в течение всего периода реализации проекта на совещаниях руководителей, в рамках открытых дверей «Точка Роста» с использованием демонстрации оборудования полученного в рамках ЦОС.

5. Мониторинг использования ФГИС МШ, ИКОП «Сферум» обучающимися, плановый показатель не менее 70% обучающихся в каждом ОУ.

Фактический показатель составляет по району: ФГИС МШ – 7%, ИКОП Сферум – 6,52%. Результат не достигнут.

**Показатель 3** *«Доля педагогических работников, использующих сервисы федеральной информационно-сервисной платформы цифровой образовательной среды», плановый показатель составляет 20 %.*

В целях достижения значения показателя были запланированы следующие мероприятия:

3.3.1) Повышение квалификации руководителей по внедрению ЦОС.

За 2020-2024 годы 100% руководителей прошли КПК по внедрению ЦОС.

3.3.2) Повышение квалификации пед. работников по ЦОС, не менее 10%.

Результат достигнут, за 2020-2024 годы 48,6% (233 чел.) пед. работников прошли повышение квалификации по вопросам использования ЦОС в образовательном и воспитательном процессе.

3.3.3) Регистрация педагогических работников в ФГИС МШ, ИКОП Сферум – не менее 70%.

Результат достигнут. 90,53% пед. работников прошли регистрацию в ФГИС МШ, ИКОП Сферум, 100% регистрация отсутствуют в филиалах МБОУ Верхнепашинская СОШ № 2, МБОУ Усть-Кемская СОШ № 10, МБОУ Безымянская ООШ № 28, МБОУ Новокаргинская СОШ № 5, МБОУ Шапкинская СОШ № 11.

3.3.4) Мониторинг использования ФГИС МШ, ИКОП Сферум педагогическими работниками: плановый показатель составляет 70% в каждом ОУ.

Фактический показатель:

ФГИС МШ – 42%

ИКОП Сферум – 13,59%

Наибольшая активность использования наблюдается в МБОУ Озерновская СОШ № 47, МБОУ Абалаковская СОШ № 1, МБОУ Подтесовская СОШ № 46.

Результат не достигнут.

3.3.5) Проведение РМО, СМО учителей - предметников, прошедших повышение квалификации по внедрению ЦОС в ОП по предмету, с рассмотрением вопросов по использованию ЦОС в урочное и не урочное время. Результат достигнут. В течение 2020 - 2024 года было проведено 18 РМО учителей – предметников, 4 РМО учителей начальных классов по вопросам использования СФЕРУМ на уроках и во внеурочное время. Одно СМО «Мотивация в урочное и не урочное время» посвящено повышению мотивации при помощи искусственного интеллекта.

**Показатель 4** *«Доля образовательных организаций, использующих сервисы федеральной информационно-сервисной платформы цифровой образовательной среды при реализации программ основного общего образования», 30%.*

В целях достижения значения показателя были запланированы следующие мероприятия:

3.4.1) Регистрация на ФГИС МШ – 100%. Результат достигнут. Все ОУ прошли регистрацию.

3.4.2) Повышение скорости сети Интернет до 20 Мб/сек. Результат не достигнут в связи с отсутствием технической возможности. В 6 школах района (МБОУ Кривлякская СОШ № 3, МБОУ Новоназимовская СОШ № 4, МБОУ Ярцевская СОШ № 12, МБОУ Майская СОШ № 15, МБОУ Новгородокская ООШ № 16, МБОУ Безымянская ООШ № 28) скорость интернета составляет 1-3 мбит/сек, что исключает возможность полноценного использования цифровых платформ.

В рамках реализации регионального проекта «Успех каждого ребенка» были установлены три основных показателя и три результата:

1. Доля детей в возрасте от 5 до 18 лет, охваченных дополнительным образованием, %.
2. Доля детей в возрасте от 5 до 18 лет, охваченных персонифицированным финансированием дополнительного образования детей, %.
3. Доля обучающихся по образовательным программам основного и среднего общего образования, охваченных мероприятиями, направленными на раннюю профессиональную ориентацию, в том числе в рамках программы «Билет в будущее»,
4. Дети, принявшие участие в открытых онлайн-уроках, реализуемых с учетом опыта цикла открытых уроков «Проектория», направленных на раннюю профориентацию, чел.
5. Количество детей, принявших участие в мероприятиях по профессиональной ориентации в рамках реализации проекта «Билет в будущее», чел.
6. Внедрена и функционирует целевая модель развития региональных систем дополнительного образования детей, ед.

*Показатель 1: «Доля детей в возрасте от 5 до 18 лет, охваченных дополнительным образованием» - 74%.*

Имеют лицензию на осуществление образовательной деятельности по дополнительным общеобразовательным программам 17 общеобразовательных учреждений (100% от общего количества общеобразовательных учреждений района) и 7 дошкольных образовательных учреждений (100 % от общего количества дошкольных образовательных учреждений района).

В муниципальной «дорожной карте» по выполнению показателей регионального проекта «Успех каждого ребенка» (далее – ДК) были обозначены показатели для общеобразовательных учреждений, реализующих дополнительные общеобразовательные программы.

№	ОУ	Плановые показатели	Количество учащихся, занимающихся по дополнительным общеразвивающим программам, чел.
1	МБОУ Абалаковская СОШ № 1	252	236
2	МБОУ Безымянская ООШ № 28	83	80
3	МБОУ Верхепашинская СОШ № 2	447	380

4	МБОУ Высокогорская СОШ № 7	117	121
5	МБОУ Кривлякская СОШ № 3 им. И.А. Высотина	56	62
6	МБОУ Майская СОШ № 15	62	68
7	МБОУ Новоназимовская СОШ № 4	91	79
8	МБОУ Новгородокская ООШ № 16	35	35
9	МБОУ Новокаргинская СОШ № 5	110	117
10	МБОУ Озерновская СОШ № 47	459	442
11	МБОУ Потаповская СОШ № 8 имени В.А. Паукова	81	62
12	МБОУ Подгорновская СОШ № 17	61	51
13	МБОУ Погодаевская СОШ № 18 имени А.С. Соколова	46	57
14	МБОУ Подтесовская СОШ № 46	369	328
15	МБОУ Усть-Кемская СОШ № 10	134	125
16	МБОУ Шапкинская СОШ №11	75	62
17	МБОУ Ярцевская СОШ № 12	165	165
Итого:		2643	2470

Значение показателя «Количество детей в возрасте от 5 до 18 лет, охваченных дополнительным образованием» достигнуто не во всех учреждениях. Это произошло в связи с тем, что количественные показатели для общеобразовательных учреждений по реализации регионального проекта «Успех каждого ребенка» на 2024 год утверждались 01.04.2024. На 01.09.2024 в МБОУ Абалаковская СОШ № 1, МБОУ Новоназимовская СОШ № 4, МБОУ Озерновская СОШ № 47, МБОУ Потаповская СОШ № 8 имени В.А. Паукова, МБОУ Подгорновская СОШ № 17 количество обучающихся было меньше планового показателя. Специалистом МКУ «Управление образования» не были своевременно внесены изменения в показатели образовательных учреждений.

На отчетный период реализуется 211 дополнительных общеобразовательных общеразвивающих программ, из них:

- Естественнонаучной направленности – 30;
- Технической направленности – 30;
- Физкультурно-спортивной направленности – 53;
- Художественной направленности – 59;
- Туристско-краеведческой направленности – 7;
- Социально-гуманитарной направленности – 32.

С целью увеличения количества детей, вовлечённых в систему дополнительного образования:

- Получена лицензия на осуществление образовательной деятельности по дополнительным общеобразовательным программам в МБДОУ Ярцевский детский сад № 3.
- В течение всего периода реализации проекта во всех образовательных учреждениях района проводилась информационная кампания о возможностях и значении дополнительного образования для детей (организация презентационных площадок, демонстрирующих разнообразие дополнительных общеобразовательных программ).
- Ежегодно в апреле учащиеся образовательных учреждений района, в том числе дети с ОВЗ, и их родители (законные представители) принимали участие в опросе о системе

дополнительного образования в ОУ по вопросам учета их интересов при формировании дополнительных общеобразовательных программ, организованном специалистами МОЦ ДО.

- В 100% ОУ обновлен перечень и содержание дополнительных общеобразовательных программ, в том числе с учетом специальных условий для детей с ОВЗ, с учетом запроса детей и родителей (законных представителей).
- Специалистами МОЦ ДО проведена модерация дополнительных общеобразовательных программ, реализуемых в ОУ, на соответствие методическим рекомендациям регионального модельного центра дополнительного образования детей. В результате 100% размещенных в АИС «Навигатор» дополнительных общеобразовательных программ соответствуют методическим рекомендациям регионального модельного центра дополнительного образования детей.
- Образовательные учреждения района приняли участие в независимой оценке качества дополнительных общеобразовательных программ, реализуемых в рамках системы персонифицированного финансирования, организованной региональным модельным центром дополнительного образования Красноярского края.
- На сайтах ОУ размещена информация о возможностях и значении дополнительного образования для детей.

На 10.12.2024 года доля детей в возрасте от 5 до 18 лет, вовлеченных в систему дополнительного образования Енисейского района, составила 96,48%, что выше установленного значения на 22,48 %.

Показатель выполнен.

**Показатель 2.2. Соглашения:** «Доля детей в возрасте от 5 до 18 лет, охваченных персонифицированным финансированием дополнительного образования детей» – 6,3%.

ОУ	Плановые показатели	Количество детей в возрасте 5-7 лет
МБОУ Абалаковская СОШ № 1	12	7
МБДОУ Абалаковский детский сад № 1	17	19
МБОУ Безымянская ООШ № 28	20	20
МБДОУ Верхнепашинский детский сад № 8	51	21
		20
МБОУ Высокогорская СОШ № 7	15	15
МБДОУ Озерновский детский сад № 6	29	29
МБДОУ Подтесовский детский сад № 28	26	27
МБДОУ Подтесовский детский сад № 29	24	27
МБОУ Кривлякская СОШ №3 им. И.А. Высотина	10	10
МБОУ Майская СОШ № 15	5	5
МБОУ Новокаргинский детский сад № 20	20	17
МБОУ Усть-Кемская СОШ № 10	15	16
МБДОУ Ярцевский детский сад № 3	19	19
МБОУ Потаповская СОШ № 8 имени В.А. Паукова		9
МБОУ Погодаевская СОШ № 18 имени А.С. Соколова		7
Итого:	263	268

Расхождение значений между плановыми показателями и фактическим охватом детей дополнительным образованием возникло в связи с уменьшением/увеличением количества детей данной возрастной категории в образовательном учреждении на 01.09.2024. Специалистом МКУ «Управление образования» не были своевременно внесены изменения в показатели образовательных учреждений.

В 2024 году охват детей составил 9,80%. Превышение значения установленного показателя на 3,5% стало возможно за счет создания новых мест для реализации дополнительных общеразвивающих программ МБОУ Подтесовская СОШ № 46, МБОУ Усть-Кемская СОШ № 10, МБОУ Верхнепашинская СОШ № 2.

Показатель выполнен.

**Показатель 2.3. Соглашения:** «Доля обучающихся по образовательным программам основного и среднего общего образования, охваченных мероприятиями, направленными на раннюю профессиональную ориентацию, в том числе в рамках программы «Билет в будущее»» - 37%.

Факт – 93,4% от общего количества учащихся общеобразовательных учреждений Енисейского района, что превышает плановый показатель на 56,4%. Показатель достигнут благодаря участию обучающихся в профориентационных мероприятиях проекта «Билет в будущее», цикла открытых уроков «Проектория».

По итогам реализации проекта все показатели выполнены.

В рамках реализации регионального проекта «Патриотическое воспитание граждан Российской Федерации» были установлены три значения результатов:

1. Обеспечены разработка и внедрение рабочих программ воспитания обучающихся в общеобразовательных организациях, нарастающим итогом, %.
2. Обеспечено увеличение численности детей и молодежи в возрасте до 35 лет, вовлеченных в социально активную деятельность через увеличение охвата патриотическими проектами, чел.
3. Создание условий для развития системы межпоколенческого взаимодействия и обеспечения преемственности поколений, поддержки общественных инициатив и проектов, направленных на гражданское и патриотическое воспитание детей и молодежи, чел.

**Показатель 4.1. Соглашения:** «Обеспечены разработка и внедрение рабочих программ воспитания обучающихся в общеобразовательных организациях, нарастающим итогом» – 100 %.

В 100 % образовательных учреждений воспитательный процесс организован в соответствии с рабочей программой воспитания. Показатель выполнен.

**Показатель 4.2. Соглашения:** «Обеспечено увеличение численности детей и молодежи в возрасте до 35 лет, вовлеченных в социально активную деятельность через увеличение охвата патриотическими проектами» – 249 чел. Показатель выполнен.

В течение 2024 года проведены следующие мероприятия:

№	Название мероприятия	Ожидаемый результат
1.	Муниципальный этап Всероссийских спортивных игр школьников «Президентские спортивные игры».	Вовлечено 1216 учащихся в активную деятельность. Результат достигнут.
2	Муниципальный этап Всероссийских спортивных игр школьников «Президентские состязания».	Вовлечено 216 учащихся в активную деятельность. Результат не достигнут.



3.	Муниципальный этап Всероссийских спортивных соревнований школьников «Президентские состязания».	Отобрана команда из 8 человек для участия в краевом этапе Всероссийских спортивных соревнований школьников «Президентские состязания». Результат достигнут.
4.	Муниципальный этап краевого конкурса по строевой подготовке.	Отобрано 6 лучших участников для участия в зональном этапе конкурса. Результат достигнут.
5.	Муниципальный этап Всероссийского конкурса сочинений «Без срока давности».	Отобрано 3 лучшие работы для участия в краевом этапе конкурса. Результат достигнут.
6.	Фестиваль школьных музеев и клубов патриотической направленности.	В краевом этапе конкурса приняли участие 2 ОУ (МБОУ Абалаковская СОШ № 1, МБОУ Погодаевская СОШ № 18 имени А.С. Соколова. Результат не достигнут.
7.	Торжественные мероприятия, посвященные празднованию 79 годовщины Победы в ВОВ.	Вовлечено в мероприятия не менее 70% детей в возрасте от 5 до 18 лет. Результат достигнут.
8.	Муниципальный этап военно-спортивной игры «Зарница 2:0».	Количество участников 332 человека. Результат достигнут.
9.	Торжественный слёт активистов ВВПОД «Юнармия» «Новогодняя Юнармейская ёлка».	Поощрены юнармейцы, достигшие значительных результатов в мероприятиях различного уровня за 2024 год. Результат достигнут.
10.	Церемонии посвящения в ряды ВВПОД «Юнармия».	Увеличено количество участников ВВПОД «Юнармия» на 143 чел. Результат достигнут.
11.	Муниципальное патриотическое мероприятие «Юнармейский десант».	Вовлечено в мероприятия 3 % детей в возрасте от 7 до 18 лет. Результат не достигнут.
12.	Всероссийская акция «Диктант Победы».	Вовлечено в мероприятие не менее 30 % детей в возрасте от 9 до 18 лет. Результат достигнут.
13.	Муниципальная военно-спортивная игра «Победа».	Участие 60 учащихся в возрасте от 14 до 17 лет. Результат не достигнут.
14.	Мероприятия и проекты, направленные на гражданско-патриотическое воспитание молодежи Красноярского края, предусмотренные совместным планом министерства образования Красноярского края и агентства молодежной политики и реализации программ общественного развития Красноярского края .	97 % детей в возрасте от 7 до 18 лет вовлечены в мероприятия направленные на гражданско-патриотическое воспитание молодежи Красноярского края. Результат достигнут.
15.	Муниципальная интенсивная школа военно-патриотической направленности.	Вовлечено 30 учащихся в возрасте от 13-17 лет. Результат достигнут.



**Показатель 4.3. Соглашения:** «Создание условий для развития системы межпоколенческого взаимодействия и обеспечения преемственности поколений, поддержки общественных инициатив и проектов, направленных на гражданское и патриотическое воспитание детей и молодежи» – 3 чел.

В мероприятиях, направленных на развитие системы межпоколенческого взаимодействия и обеспечения преемственности поколений, поддержки общественных инициатив и проектов, направленных на гражданское и патриотическое воспитание детей и молодежи, приняли участие 98 % учащихся ОУ Енисейского района:

№	Мероприятие	Ожидаемый результат
1.	Уроки мужества (с участием представителей старшего поколения, участников СВО)	Вовлечено в мероприятия 70% детей в возрасте от 5 до 18 лет. Результат достигнут.
2.	Комплекс экскурсионно-образовательных проектов	
3.	Участие юнармейцев в военных парадах и торжественных прохождениях войск, посвященных 77-й годовщине Победы в Великой Отечественной войне 1941-1945 годов	Вовлечено более 30 юнармейцев. Результат достигнут.
4.	Проект «Дорога памяти» по размещению фотографий родственников участников Великой Отечественной войны в видеогалерее ВППКиО ВС РФ «Патриот»	Вовлечено 47 семей в проект. Результат достигнут.
5.	Акция «Бессмертный полк»	Вовлечено в мероприятие более 40 % детей в возрасте от 5 до 18 лет и 5% родительской общественности. Результат достигнут.
6.	Международная акция «Георгиевская ленточка»	
7.	Всероссийской акции «Свеча памяти», посвященной 82-й годовщине начала Великой Отечественной войны	
8.	Мероприятия и проекты, направленные на гражданско-патриотическое воспитание молодежи, предусмотренные совместным планом министерства образования Красноярского края и агентства молодежной политики и реализации программ общественного развития Красноярского края	Менее 15% детей в возрасте от 7 до 18 лет вовлечены в мероприятия, направленные на гражданско-патриотическое воспитание молодежи Красноярского края. Результат не достигнут.
9.	Участие в проекте «Парта Героя»	5 образовательных учреждений вовлечены в участие в проекте. Результат не достигнут.

## 2. Анализ состояния и перспектив развития системы образования

2.1 Анализ состояния предоставления общего (дошкольного, начального общего, основного общего, среднего общего) и дополнительного образования в Енисейском районе.

Результаты анализа состояния и перспектив развития системы образования проведены в соответствии с разделами и подразделами показателей мониторинга системы образования, утвержденного приказом Министерства Просвещения Российской Федерации от 27.08.2014 № 1146 «Об утверждении формы итогового отчета о результатах анализа состояния перспектив развития системы образования», задачами по развитию системы образования.

*Сеть образовательных учреждений Енисейского района 2024 год*

<b>№ п/п</b>	<b>Полное наименование общеобразовательного учреждения (филиалов)</b>	<b>Сокращенное наименование общеобразовательного учреждения (филиалов)</b>
1.	Муниципальное бюджетное общеобразовательное учреждение «Абалаковская средняя общеобразовательная школа № 1»	МБОУ Абалаковская СОШ № 1
2.	Филиал муниципального бюджетного общеобразовательного учреждения «Абалаковская средняя общеобразовательная школа № 1» «Основная общеобразовательная школа пос. Абалаково»	Филиал МБОУ Абалаковская СОШ № 1 «Основная общеобразовательная школа пос. Абалаково»
3.	Муниципальное бюджетное общеобразовательное учреждение «Верхнепашинская средняя общеобразовательная школа № 2»	МБОУ Верхнепашинская СОШ № 2
4.	Филиал муниципального бюджетного общеобразовательного учреждения «Верхнепашинская средняя общеобразовательная школа № 2» «Усть-Питская основная общеобразовательная школа»	Филиал МБОУ Верхнепашинская СОШ № 2 «Усть-Питская основная общеобразовательная школа»
5.	Муниципальное бюджетное общеобразовательное учреждение «Кривлякская средняя общеобразовательная школа № 3 имени «Кавалера ордена «Красной звезды» Игоря Александровича Высотина»	МБОУ Кривлякская СОШ № 3 имени И.А. Высотина
6.	Филиал муниципального бюджетного общеобразовательного учреждения «Кривлякская средняя общеобразовательная школа № 3 имени «Кавалера ордена «Красной звезды» Игоря Александровича Высотина» «Начальная общеобразовательная школа с. Сым»	Филиал МБОУ Кривлякская СОШ № 3 имени И.А. Высотина «Начальная общеобразовательная школа с. Сым»
7.	Филиал муниципального бюджетного общеобразовательного учреждения «Кривлякская средняя общеобразовательная школа № 3 имени «Кавалера ордена «Красной звезды» Игоря Александровича Высотина» «Начальная общеобразовательная школа д. Никулино»	Филиал МБОУ Кривлякская СОШ № 3 имени И.А. Высотина «Начальная общеобразовательная школа д. Никулино»
8.	Муниципальное бюджетное общеобразовательное учреждение «Новоназимовская средняя общеобразовательная школа № 4»	МБОУ Новоназимовская СОШ № 4

9.	Филиал муниципального бюджетного общеобразовательного учреждения «Новоназимовская средняя общеобразовательная школа № 4» «Начальная общеобразовательная школа д. Колмогорова»	Филиал МБОУ Новоназимовская СОШ № 4 «Начальная общеобразовательная школа д. Колмогорова»
10.	Муниципальное бюджетное общеобразовательное учреждение «Новокаргинская средняя общеобразовательная школа № 5»	МБОУ Новокаргинская СОШ № 5
11.	Муниципальное казенное общеобразовательное учреждение «Высокогорская средняя общеобразовательная школа № 7»	МБОУ Высокогорская СОШ № 7
12.	Филиал муниципального бюджетного общеобразовательного учреждения «Высокогорская средняя общеобразовательная школа № 7» «Основная общеобразовательная школа с. Городище»	Филиал МБОУ Высокогорская СОШ № 7 «Основная общеобразовательная школа с. Городище»
13.	Муниципальное бюджетное общеобразовательное учреждение «Потаповская средняя общеобразовательная школа № 8 имени кавалера ордена "За заслуги перед отечеством IV степени с мечами" Василия Анатольевича Паукова»	МБОУ Потаповская СОШ № 8 имени В.А. Паукова
14.	Филиал муниципального бюджетного общеобразовательного учреждения «Потаповская средняя общеобразовательная школа № 8 имени кавалера ордена "За заслуги перед отечеством IV степени с мечами" Василия Анатольевича Паукова» «Епишинская основная общеобразовательная школа имени кавалера «Ордена Мужества Александра Сергеевича Валетова»	Епишинская ООШ № 6 имени А.С. Валетова филиал МБОУ Потаповская СОШ № 8 имени В.А. Паукова
15.	Муниципальное бюджетное общеобразовательное учреждение «Усть-Кемская средняя общеобразовательная школ № 10»	МБОУ Усть-Кемская СОШ № 10
16.	Муниципальное бюджетное общеобразовательное учреждение «Шапкинская средняя общеобразовательная школа № 11 имени Героя Российской Федерации Боровикова В.В.»	МБОУ Шапкинская СОШ № 11
17.	Муниципальное бюджетное общеобразовательное учреждение «Ярцевская средняя общеобразовательная школа № 12»	МБОУ Ярцевская СОШ № 12
18.	Филиал муниципального бюджетного общеобразовательного учреждения «Ярцевская средняя школа № 12» «Начальная	Филиал МБОУ Ярцевская СОШ № 12 «Начальная общеобразовательная школа д.

	общеобразовательная школа д. Фомка»	Фомка»
19.	Филиал муниципального бюджетного общеобразовательного учреждения «Ярцевская средняя школа № 12» «Начальная общеобразовательная школа д. Нижнешадрино»	Филиал МБОУ Ярцевская СОШ № 12 «Начальная общеобразовательная школа д. Нижнешадрино»
20.	Муниципальное бюджетное общеобразовательное учреждение «Майская средняя общеобразовательная школа № 15»	МБОУ Майская СОШ № 15
21.	Муниципальное бюджетное общеобразовательное учреждение «Новгородокская основная общеобразовательная школа № 16»	МБОУ Новгородокская ООШ № 16
22.	Муниципальное бюджетное общеобразовательное учреждение «Подгорновская средняя общеобразовательная школа № 17»	МБОУ Подгорновская СОШ № 17
23.	Муниципальное бюджетное общеобразовательное учреждение «Погодаевская средняя общеобразовательная школа № 18 имени кавалера орденов «Красной звезды», «Отечественной войны» I и II степени, «Славы» II и III степени Соколова Андрея Степановича»	МБОУ Погодаевская СОШ № 18 имени А.С. Соколова
24.	Муниципальное бюджетное общеобразовательное учреждение «Безымянская основная общеобразовательная школа № 28»	МБОУ Безымянская ООШ № 28
25.	Филиал муниципального бюджетного общеобразовательного учреждения «Безымянская основная общеобразовательная школа № 28» «Начальная общеобразовательная школа пос. Александровский Шлюз»	Филиал МБОУ Безымянская ООШ № 28 «Начальная общеобразовательная школа пос. Александровский Шлюз»
26.	Филиал муниципального бюджетного общеобразовательного учреждения «Безымянская основная общеобразовательная школа № 28» «Начальная общеобразовательная школа Якша»	Филиал МБОУ Безымянская ООШ № 28 «Начальная общеобразовательная школа Якша»
27.	Филиал муниципального бюджетного общеобразовательного учреждения «Безымянская основная общеобразовательная школа № 28» «Начальная общеобразовательная школа Налимное»	Филиал МБОУ Безымянская ООШ № 28 «Начальная общеобразовательная школа Налимное»
28.	Муниципальное бюджетное общеобразовательное учреждение «Подтесовская средняя общеобразовательная школа № 46 имени В.П. Астафьева»	МБОУ Подтесовская СОШ № 46

29.	Муниципальное бюджетное общеобразовательное учреждение «Озерновская средняя общеобразовательная школа № 47»	МБОУ Озерновская СОШ № 47
30.	Филиал Муниципального бюджетного общеобразовательного учреждения «Озерновская средняя общеобразовательная школа № 47» «Основная общеобразовательная школа д. Анциферово»	Филиал МБОУ Озерновская СОШ № 47 «ООШ д. Анциферово»
31.	Филиал Муниципального бюджетного общеобразовательного учреждения «Озерновская средняя общеобразовательная школа № 47» «Начальная общеобразовательная школа с. Плотбище»	Филиал МБОУ Озерновская СОШ № 47 «НОШ с. Плотбище»
32.	Филиал Муниципального бюджетного общеобразовательного учреждения «Озерновская средняя общеобразовательная школа № 47» «Начальная общеобразовательная школа д. Айдара»	Филиал МБОУ Озерновская СОШ № 47 «НОШ д. Айдара»
<b>Муниципальные дошкольные образовательные учреждения (юридические лица)</b>		
1	Муниципальное бюджетное дошкольное образовательное учреждение «Абалаковский детский сад № 1 Солнышко»	МБДОУ Абалаковский детский сад №1
2	Муниципальное бюджетное дошкольное образовательное учреждение «Ярцевский детский сад № 3»	МБДОУ Ярцевский детский сад № 3
3	Муниципальное бюджетное дошкольное образовательное учреждение «Озерновский детский сад № 6»	МБДОУ Озерновский детский сад № 6
4	Муниципальное бюджетное дошкольное образовательное учреждение «Верхнепашинский детский сад № 8»	МБДОУ Верхнепашинский детский сад № 8
5	Муниципальное бюджетное дошкольное образовательное учреждение «Новокаргинский детский сад № 20»	МБДОУ Новокаргинский детский сад № 20
6	Муниципальное бюджетное дошкольное образовательное учреждение «Подтесовский детский сад № 28»	МБДОУ Подтесовский детский сад № 28
7	Муниципальное бюджетное дошкольное образовательное учреждение «Подтесовский детский сад № 29»	МБДОУ Подтесовский детский сад № 29

### 2.1.1 Общее образование

#### Сведения о развитии дошкольного образования

Дошкольное образование представлено 7 дошкольными образовательными учреждениями и 20 группами при 13 общеобразовательных учреждениях. В 2024 году, по сравнению с 2023 годом, численность детей в возрасте от 1 года до 7 лет, получающих услугу по дошкольному образованию, уменьшилась с 890 до 869 (-21).

Численность детей в возрасте 1 – 7 лет, состоящих на учёте для определения в муниципальные дошкольные образовательные учреждения, отсутствует.

Количество детей дошкольного возраста, проживающих на территории Енисейского района (по состоянию на 31.12.2024 г.)

Количество детей в возрасте от рождения до 8 лет, чел.	Из них:							
	в возрасте от рождения до 1 года, чел.	в возрасте от 1 года до 2 лет, чел.	в возрасте от 2 лет до 3 лет, чел.	в возрасте от 3 лет до 4 лет, чел.	в возрасте от 4 лет до 5 лет, чел.	в возрасте от 5 лет до 6 лет, чел.	в возрасте от 6 лет до 7 лет, чел.	в возрасте от 7 лет до 8 лет, чел.
1325	106	153	157	177	203	215	250	64

Количество детей дошкольного возраста, посещающих образовательные учреждения (по состоянию на 31.12.2024 г.)

Дата	Всего детей	Из них	
		В возрасте от 1 до 3 лет	В возрасте от 3 до 7 лет
31.12.2022	932	192	747
31.12.2023	890	143	747
31.12.2024	869	172	697

Охват дошкольным образованием (по состоянию на 31.12.2024 г.)

Населённый пункт	Численность детей дошкольного возраста от 0 до 7 лет (без учёта детей, обучающихся в школах)	Количество мест	Количество детей, охваченных дошкольным образованием	% охвата дошкольным образованием	% востребованности мест
с. Абалаково	63	81	52	82,53	64,19
д. Усть – Тунгуска	10	0	0	0	0
с. Верхнепашино	172	151	134	77,9	88,74
пос. Байкал	6	0	0	0	0
д. Горская	5	0	0	0	0
д. Прутовая	4	0	0	0	0
д. Южаково	2	0	0	0	0
пос. Высокогорский	63	59	52	82,53	88,1
с. Городище	7	16	4	57,14	25
с. Епишино	18	20	11	61,1	55
пос. Абалаково	27	20	18	66,6	90
пос. Кривляк	36	40	27	75	67,5
д. Никулино	42	0	0	0	0

с. Луговатка	4	0	0	0	0
д. Безымянка	43	0	0	0	0
пос. Александровский Шлюз	12	0	0	0	0
пос. Майское	25	35	13	52	37,14
д. Айдара	13	0	0	0	0
д. Малобелая	3	0	0	0	0
пос. Новый Городок	22	16	13	59,09	81,25
пос. Новокаргино	64	75	53	82,81	70,6
пос. Подтёсово	211	196	176	83,41	89,79
с. Ярцево	67	69	52	77,61	75,36
д. Нижнешадрино	9	0	0	0	0
с. Каргино	3	0	0	0	0
д. Фомка	9	0	0	0	0
пос. Новоназимова	34	18	14	41,17	77,7
д. Колмогорово	9	0	0	0	0
д. Назимово	5	0	0	0	0
пос. Сергеево	7	0	0	0	0
с. Озерное	118	118	118	100	100
с. Плотбище	18	17	10	55,5	58,8
с. Ялань	1	0	0	0	0
с. Погодаево	17	20	14	82,35	70
д. Анциферово	5	20	2	40	10
с. Подгорное	18	17	17	94,4	100
с. Потапово	36	25	17	47,22	68
с. Сым	14	0	0	0	0
пос. Усть – Кемь	62	50	46	74,19	92
д. Усть – Пит	7	15	5	71,42	33,3
с. Чалбышево	12	0	0	0	0
пос. Шапкино	22	26	21	95,45	80,76

Средняя наполняемость групп общеразвивающей направленности – 15, групп комбинированной направленности – 22, групп раннего возраста - 17 человек.

Анализ соответствия численности воспитанников дошкольных учреждений к уровню проектной мощности позволяет сделать вывод, что средняя наполняемость учреждений составляла 83,32 %.

В целях реализации Концепции развития системы дошкольного образования Красноярского края на период до 2025 года:

В направлении «Индивидуализация образовательного процесса в ДОО» педагоги используют в своей работе эффективные практики создания условий для индивидуализации педагогического процесса в дошкольных учреждениях, которые систематически представляются на заседаниях сетевого методического объединения. Опорным учреждением является МБДОУ Озерновский детский сад № 6. В 2025 году статья Тетрадовой Л.М. и Шумиловой Г.А. «Постерная технология как средство развития технического образования детей дошкольного возраста» прошла экспертизу в РАОП и получила высокую оценку.

В направлении «Развитие начал технического образования детей дошкольного возраста» функционирует сетевое методическое объединение по теме «Техническое

творчество дошкольника», опорным учреждением является МБДОУ Подтёсовский детский сад № 29. В состав сетевого методического объединения вошли педагоги МБДОУ Абалаковский детский сад № 1, МБДОУ Озерновский детский сад № 6, МБДОУ Ярцевский детский сад № 3, МБДОУ Подтёсовский детский сад № 28, МБДОУ Подтёсовский детский сад № 29, Епишинская ООШ № 6 филиал МБОУ Потаповская СОШ № 8, МБОУ Подгорновская СОШ № 17, филиал МБОУ Абалаковская СОШ № 1 "Основная общеобразовательная школа с. Абалаково", МБОУ Усть-Кемская СОШ № 10. В ходе деятельности сетевого методического объединения участники апробировали внедрение методов и приемов технического творчества в образовательный процесс. Опорный детский сад является базовой площадкой опережающих практик КК ИПК по теме "Развитие технического творчества в ДОО".

В направлении «Сохранение и укрепление здоровья детей дошкольного возраста» действует сетевое методическое объединение по теме «Здоровье в каждом дошкольнике», опорное учреждение - МБДОУ Верхнепашинский детский сад № 8. В состав сетевого методического объединения вошли педагоги МБОУ Шапкинская СОШ № 11, филиал МБОУ Озерновская СОШ № 47 «НОШ с. Плотбище», МБДОУ Озерновский детский сад № 6, МБДОУ Подтесовский детский сад № 28, МБДОУ Подтесовский детский сад № 29, МБДОУ Новокаргинский детский сад № 20, МБОУ Усть-Кемская СОШ № 10, МБОУ Высокогорская СОШ № 7, филиал МБОУ Абалаковская СОШ № 1 "Основная общеобразовательная школа с. Абалаково", МБОУ Потаповская СОШ № 8 имени В.А. Паукова. В ходе деятельности сетевого методического объединения участники апробировали практики здоровьесберегающих технологий.

В направлении «Актуализация воспитательного потенциала в системе дошкольного образования» функционирует сетевое методическое объединение «Воспитание дошкольника – залог успеха». Опорным учреждением является МБДОУ Абалаковский детский сад № 1. В рамках сетевых методических объединений педагоги представляют разнообразие подходов и методик, используемых в процессе воспитания. В состав сетевого методического объединения вошли педагоги МБДОУ Озерновский детский сад № 6, МБДОУ Подтесовский детский сад № 28, МБДОУ Подтесовский детский сад № 29, МБДОУ Новокаргинский детский сад № 20, филиал МБОУ Абалаковская СОШ № 1 "Основная общеобразовательная школа с. Абалаково", МБДОУ Верхнепашинский детский сад № 8, МБОУ Погодаевская СОШ № 18 имени А.С. Соколова, МБОУ Подгорновская СОШ № 17.

#### 2.1.2. Сведения о развитии начального общего образования, основного общего образования и среднего общего образования

Сеть образовательных учреждений района на 31.12.2024 года состоит из 17 общеобразовательных учреждений (17 юридических лиц и 15 филиалов).

В 2024 году численность учащихся в школах была на 93 чел. меньше, чем в 2023 году.

	31.12.2023	31.12.2024
Общеобразовательная программа:	2844	2751
из них:		
Очная форма обучения	2980	2893
Заочная форма обучения	19	13
Программа образования обучающихся с умственной отсталостью	155	155
Всего	2999	2906

На 31.12.2024 года в сравнении с предыдущим годом по общеобразовательной программе было открыто на 5 классов - комплектов меньше:



Уровень образования	31.12.2022	31.12.2023	31.12.2024
Начальное общее	103	100	100
Основное общее	133	133	127
Среднее общее	29	31	32
Всего	265	264	259

В 2024 году средняя наполняемость классов в районе в сравнении с 2023 годом увеличилась на 0,2 %.

Общее количество работников в общеобразовательных учреждениях в сравнении с прошлым годом осталось одинаковым.

	Показатели	2022г.	2023	2024
1	Средняя наполняемость общеобразовательных классов	11,45	11,07	11,22
2	Средняя наполняемость общеобразовательных классов в городской местности	20,81	20,67	20,68
3	Средняя наполняемость общеобразовательных классов в сельской местности	10,21	10,23	10,4
4	Численность учителей	325	337	337
5	Общее количество работающих	923	903	903

Информация по школам Енисейского района на 31.12.2024 г. (Заочная форма обучения)

	ОУ	Всего	1кл	2кл	3кл	4кл	5кл	6кл	7кл	8кл	9кл	10кл	11кл	12 кл
1	МБОУ Безымянская ООШ № 28	12					1	3	1	7				
2	МБОУ Озерновская СОШ № 47	1									1			
	Итого по ЗФО	13					1	3	1	7	1			

Информация по школам Енисейского района на 31.12.2024 г. (Классы по адаптированной программе)

ОУ	всего учащихся	1кл	2кл	3кл	4кл	5кл	6кл	7кл	8кл	9кл	10кл	11кл
МБОУ Подтёсовская СОШ № 46	14						4	3	2	5		
МБОУ Верхнепашинская СОШ № 2	18			1	3	4		5	5			
МБОУ Погодаевская СОШ № 18	3						2	1				

МБОУ Усть-Кемская СОШ № 10	15			2	2	1	3	5	2			
МБОУ Высокогорская СОШ № 7	16					5	4	1	2	4		
МБОУ Новокаргинская СОШ № 5	6						2	1	3			
МБОУ Абалаковская СОШ № 1	7						1	3	1	2		
<b>ИТОГО по району</b>	<b>79</b>			<b>2</b>	<b>2</b>	<b>6</b>	<b>16</b>	<b>14</b>	<b>10</b>	<b>11</b>		

Информация по школам Енисейского района на 31.12.2024 г.  
(Общеобразовательная программа, без учета надомников, обучающихся по адаптированным программам)

№ п/п	ОУ	Всего уч-ся	в том числе										
			1кл	2кл	3кл	4кл	5кл	6кл	7кл	8кл	9кл	10кл	11кл
1	МБОУ Подтёсовская СОШ № 46	393	29	35	53	48	46	36	41	34	47	11	13
2	МБОУ Верхнепашинская СОШ № 2	424	41	34	39	51	57	45	40	36	47	18	16
2.1.	Усть-Питская ООШ	17	2	1	1	2	3	4	1	2	1	0	0
3	МБОУ Озерновская СОШ № 47	431	26	39	39	44	47	48	42	51	47	23	25
3.1	Плотбищенская НОШ	9	3	2	2	6	0	0	0	0	0	0	0
3.2	Айдаринская НОШ	10	4	1	3	2	0	0	0	0	0	0	0
3.3	Анциферовская ООШ	19	2	1	3	3	4	1	1	4	0	0	0
4	МБОУ	68	11	7	8	5	8	8	5	3	4	6	3

	Майская СОШ № 15												
5	МБОУ Кривлякск ая СОШ № 3	76	7	5	7	5	9	10	5	12	5	9	2
5.1	Никулинс кая НОШ	28	6	9	7	6	0	0	0	0	0	0	0
5.2	Сымская НОШ	11	0	2	4	5	0	0	0	0	0	0	0
6	МБОУ Новонази мовская СОШ № 4	86	4	7	6	6	7	10	10	13	10	8	5
6.1	Колмогор овская НОШ	5	1	0	0	4	0	0	0	0	0	0	0
7	МБОУ Погодаевс кая СОШ № 18	54	7	4	1	6	5	7	5	6	7	3	3
8	МБОУ Усть-Кемс кая СОШ № 10	135	13	11	20	14	8	13	15	13	12	11	5
9	МБОУ Подгорнов ская СОШ № 17	50	6	6	6	4	1	2	7	5	11	1	1
10	МБОУ Потаповск ая СОШ № 8	55	7	6	6	6	8	1	7	6	5	4	3
10.1	Епишинск ая ООШ	20	3	3	1	1	2	3	4	3	0	0	0
11	МБОУ Высокогор ская СОШ № 7	100	15	10	11	6	7	12	10	11	10	1	7
11.1	Городище нская ООШ	31	5	5	3	5	3	3	3	2	2	0	0
12	МБОУ Шапкинск ая СОШ № 11	85	5	9	8	6	13	11	12	11	5	4	1

13	МБОУ Новокарги нская СОШ № 5	139	13	17	10	10	9	19	14	18	17	7	5
14	МБОУ Ярцевская СОШ № 12	192	17	11	18	13	16	34	20	19	25	14	5
14.1	Фомкинск ая НОШ	6	0	3	0	3	0	0	0	0	0	0	0
14.2	Нижнешад ринская НОШ	3	1	1	0	1	0	0	0	0	0	0	0
15	МБОУ Абалаковс кая СОШ № 1	226	17	18	27	20	20	18	23	34	21	13	15
15.1	Абалаковс кая ООШ	6	0	0	0	6	0	0	0	0	0	0	0
16	МБОУ Новгород окская ООШ № 16	35	3	3	4	5	3	6	2	4	5	0	0
17	МБОУ Безымянск ая ООШ № 28	102	10	7	10	20	16	14	15	13	8	0	0
17.1	Александр овская НОШ	5	0	3	0	2	0	0	0	0	0	0	0
17.2	Якшинска я НОШ	5	2	3	0	0	0	0	0	0	0	0	0
17.3	Налимовс кая НОШ	2	0	0	2	0	0	0	0	0	0	0	0
<b>ИТОГО по району</b>		2828	256	263	299	300	292	305	282	300	289	133	109

Сведения о профильном обучении в 10-11 классах

ОУ	Название профиля	Количество классов/групп	Количество обучающихся
МБОУ Абалаковская СОШ № 1	Социально-экономический Технологический Универсальный	3	28
МБОУ Верхнепашинская СОШ № 2	Технологический Универсальный	3	34
МБОУ Кривлякская СОШ № 3	Универсальный	2	11
МБОУ Новоназимовская	Универсальный	2	13

СОШ № 4			
МБОУ Новокаргинская СОШ № 5	Естественно-научный Гуманитарный	2	12
МБОУ Высокогорская СОШ № 7	Естественно-научный Технологический	2	8
МБОУ Потаповская СОШ № 8	Универсальный	2	7
МБОУ Усть-Кемская СОШ № 10	Социально-экономический Технологический	2	16
МБОУ Шапкинская СОШ № 11	Естественно-научный Гуманитарный	3	5
МБОУ Ярцевская СОШ № 12	Универсальный	2	19
МБОУ Майская СОШ № 15	Социально-экономический	2	9
МБОУ Подгорновская СОШ № 17	Технологический Универсальный	2	2
МБОУ Погодаевская СОШ № 18	Универсальный	2	6
МБОУ Подтесовская СОШ № 46	Социально-экономический	2	24
МБОУ Озерновская СОШ № 47	Технологический Универсальный	3	48
Итого		34	242

**Информация об обучающихся, проживающих в интернатах при ОУ**

Наименование ОУ	Количество учащихся	Возраст учащихся
МБОУ Погодаевская СОШ № 18	9	11-18
МБОУ Ярцевская СОШ № 12	26	11-18
<b>ИТОГО</b>	35	11-18

**Информация об обучающихся на семейной форме обучения**

ОУ	Количество человек
МБОУ Кривлякская СОШ № 3	29
МБОУ Ярцевская СОШ № 12	14
МБОУ Безымянская ООШ № 28	3
Итого	46

**Сведения об обучении учащихся во вторую смену.**

ОУ	Количество человек
МБОУ Безымянская ООШ № 28	6
МБОУ Верхнепашинская СОШ № 2	73
Филиал МБОУ Верхнепашинская СОШ № 2 «Усть-Питская ООШ»	8
<b>ИТОГО</b>	87

Организация обучения учащихся с ОВЗ.

В образовательных учреждениях обучались 187 человек с ограниченными возможностями здоровья, это 6,2% от общего количества всех обучающихся: из них 41 чел. с сохранным интеллектом, 146 детей с нарушением интеллекта.

ФГОС УО реализуется во всех учреждениях общего образования в 1-9 классах, а в 9 классах - ФГОС ООО.

Для получения образования детьми с ограниченными возможностями здоровья в общеобразовательных учреждениях района используются различные формы обучения:

обучение в специальных классах (96 человек в МБОУ Абалаковская СОШ № 1, МБОУ Верхнепашинская СОШ № 2, МБОУ Новокаргинская СОШ № 5, МБОУ Высокогорская СОШ № 7, МБОУ Усть-Кемская СОШ № 10, МБОУ Погодаевская СОШ № 18, МБОУ Подтесовская СОШ № 46, МБОУ Подгорновская СОШ № 17);

обучение детей с нарушением интеллекта в общеобразовательном классе (64 человек в МБОУ Кривлякская СОШ № 3, МБОУ Новоазимовская СОШ № 4, МБОУ Новокаргинская СОШ № 5, Епишинская ООШ имени В.А. Валетова филиал МБОУ Потаповская СОШ № 8 имени В.А. Паукова, МБОУ Высокогорская СОШ № 7, МБОУ Потаповская СОШ № 8, МБОУ Шапкинская СОШ № 11, МБОУ Ярцевская СОШ № 12, МБОУ Майская СОШ № 15, МБОУ Подгорновская СОШ № 17, МБОУ Погодаевская СОШ № 18, МБОУ Потаповская СОШ № 8, МБОУ Новгородокская ООШ № 16);

обучение на дому (26 человек в МБОУ Абалаковская СОШ № 1, МБОУ Верхнепашинская СОШ № 2, МБОУ Новоазимовская СОШ № 4; МБОУ Новокаргинская СОШ № 5, МБОУ Высокогорская СОШ № 7, МБОУ Озерновская СОШ № 47, МБОУ Погодаевская СОШ № 18, МБОУ Подтесовская СОШ № 46, МБОУ Ярцевская СОШ № 12, МБОУ Усть-Кемская СОШ № 10, МБОУ Майская СОШ № 15).

В дошкольных образовательных учреждениях получали образование 11 человек: в МБДОУ Озерновский д/с № 6, МБДОУ Верхнепашинский д/с № 8, МБДОУ Подтесовский д/с № 28, МБДОУ Подтесовский д/с № 29, дошкольная группа МБОУ Шапкинская СОШ № 11.

Сведения об обучающихся с ограниченными возможностями здоровья в общеобразовательных учреждениях за три года

№ п/п	Категория детей	2021-2022 уч. год	2022-2023 уч. год	2023-2024 уч.год
1	Дети с ограниченными возможностями здоровья, обучающиеся в общеобразовательных учреждениях	206	204	187
Из них:				
	дети - инвалиды	56	55	55
2		172	171	146
Из них:				
	ЛУО	149	157	132
	УУО	17	6	7
	ТНМР	3	8	5
	Аутизм	3	3	2
3	Дети с ОВЗ с сохранным интеллектом	34	30	41
Из них:				

ЗПР		8	6	6
ТНР		2	2	4
ДЦП		5	5	3
Слабовидящие		2	2	2
Слабослышащие		2	2	2
Соматическое заболевание		15	13	24
Из них				
4	Дети с ОВЗ обучающиеся очно	177	175	166
5	Дети с ОВЗ обучающиеся на дому	29	29	21

Успеваемость по адаптированным общеобразовательным программам для детей с нарушением интеллекта по итогам 2023-2024 учебного года

Наименование ОУ	2023-2024	
	Успеваемость	Качество
МБОУ Абалаковская СОШ № 1	100	63,3
МБОУ Верхнепашинская СОШ № 2	100	67,7
МБОУ Кривлякская СОШ № 3	100	33,3
МБОУ Новоназимовская СОШ № 4	100	50
МБОУ Новокаргинская СОШ № 5	100	100
МБОУ Высокогорская СОШ № 7	100	33,3
МБОУ Потаповская СОШ № 8	100	72
МБОУ Усть-Кемская СОШ № 10	100	63,3
МБОУ Ярцевская СОШ № 12	100	50
МБОУ Майская СОШ № 15	100	63,3
МБОУ Подгорновская СОШ № 17	100	50
МБОУ Погодаевская СОШ № 18	100	50
МБОУ Подтесовская СОШ № 46	100	67,9
МБОУ Озерновская СОШ № 47	100	63,3
<b>Показатель по району</b>	<b>100</b>	<b>42,79</b>

### 2.1.3. Кадровое обеспечение

На начало 2024-2025 учебного года в системе образования Енисейского района работали 565 педагогических работников, из них в дошкольных образовательных учреждениях – 118, в общеобразовательных учреждениях – 447.

В учреждениях работали молодые специалисты в количестве 106 человек, что составляло 23,7% от общего числа педагогических работников.

Общее число работников образовательных учреждений Енисейского района – 903.

68,9% имели высшее профессиональное образование, 28,8% – среднее специальное образование.

В связи с модернизацией образования и переходом на новые стандарты необходимо повышение квалификации педагогических работников и руководителей. В рамках реализации Нацпроекта «Образование» разработана и утверждена решением Коллегии МКУ «Управление образования» от 03.09.2020 муниципальная модель «Профессиональное развитие руководящих работников образовательных учреждений Енисейского района».



Цель муниципальной модели: непрерывное профессиональное развитие руководящих работников образовательных учреждений Енисейского района.

Для достижения цели поставлены следующие задачи:

1. Ликвидировать пробелы (профессиональные дефициты) в практической и теоретической управленческой деятельности руководящих работников.
2. Создать условия для успешного транслирования управленческого опыта руководящих работников.
3. Создать условия для развития компетентности руководящих работников.
4. Мотивировать и стимулировать руководящих работников.

Для решения данных задач были проведены следующие мероприятия:

#### Повышение квалификации.

Задача обеспечения единства подходов к оценке квалификации педагогических и управленческих кадров решается через унификацию оценочных процедур и использование единых оценочных средств. Центром оценки квалификаций разработана единая модель и оценочные средства для аттестации и диагностики профессиональных дефицитов руководителей образовательных организаций.

В 2024 г. аттестацию по Единой модели прошли 11 руководителей образовательных учреждений (7 – директоров школ, 4 - заведующих детских садов).

Для руководителей образовательных организаций были предложены диагностические сессии, на которых можно было пройти пробное тестирование перед аттестацией, выявить свои профессиональные дефициты, разработать индивидуальный образовательный маршрут профессионального развития.

#### Формирование резерва управленческих кадров

В соответствии с «Общей концепцией формирования и использования резервов управленческих кадров в Российской Федерации» резервы управленческих кадров формируются с целью повышения качества кадрового состава системы управления, раскрытия потенциала наиболее перспективных и талантливых руководителей.

Список участников резерва управленческих кадров на замещение должностей руководителей ОО муниципалитета утвержден приказом МКУ «Управление образования» от 06.04.2023 № 01-04-106. В состав кадрового резерва вошли 20 человек (учителя, воспитатели, заместители директоров) из 17 ОО района. В этих ОО района определен круг лиц, которые со временем и при необходимости могут занять руководящие должности в ОО.

В муниципалитете имеется в наличии локальный акт по сопровождению участников резерва управленческих кадров на замещение должностей руководителей: разработана и утверждена программа Школы руководителей, кадрового резерва ОО Енисейского района и Положение о школе руководителей и кадрового резерва. Документы выставлены на сайте МКУ «Управление образования» в направлении МСОКО «Система мониторинга эффективности деятельности руководителей ОО».

#### Стимулирование.

В основе оценки компетенций руководителей ОО лежит критериальная оценка эффективности (качества работы) руководителей ОО, которая отражается на механизмах установления стимулирующих выплат руководителям. Это позволяет реализовать системный подход по оценке эффективности работы руководителей, установлению соответствующих стимулирующих доплат или провести их сокращение, определить зоны неэффективной (недостаточной) работы руководителей по управлению ОО и выработать рекомендации по совершенствованию работы по требующим решения вопросам. После проводится мониторинг эффективности принятых управленческих мер. Стимулирование руководителей проводится ежемесячно путем бального оценивания работы руководителей на основе критериев, утвержденных Постановлением администрации Енисейского района. Подтверждающие



материалы размещены на сайте МКУ «Управление образования» в направлении МСОКО «Система мониторинга эффективности деятельности руководителей ОО».

Вакансии педагогических работников:

«учитель английского языка» - дефицит учителей 14% от общей потребности педагогических кадров района;

«математика» - дефицит учителей 43% от общей потребности педагогических кадров района;

«физика» - дефицит учителей 14% от общей потребности педагогических кадров района;

«информатика» - дефицит учителей 14% от общей потребности педагогических кадров района;

«русский язык и литература» - дефицит учителей 14% от общей потребности педагогических кадров района.

К началу учебного года учреждения частично закрывают вакансии за счет распределения нагрузки между штатными педагогами. Тем не менее, на 1 сентября 2024 года свободными были 7 ставок педагогических работников.

В МБОУ Шапкинская СОШ № 11, МБОУ Потаповская СОШ № 8 им. В.А. Паукова, МБОУ Новоназимовская СОШ № 4, МБОУ Верхнепашенская СОШ № 2 отсутствуют педагоги-психологи.

В МБОУ Озерновская СОШ № 47 и МБОУ Шапкинская СОШ № 11 социальные педагоги отсутствуют.

Педагоги-психологи имеются во всех общеобразовательных учреждениях.

Социальные педагоги имелись в 100% общеобразовательных учреждениях.

*Узкие специалисты.*

Образовательную деятельность с детьми с ОВЗ проводят 67 педагогов, реализацию коррекционного блока осуществляют 46 узких специалистов, что на 54,6% больше прошлого года. Узкие специалисты отсутствуют в общеобразовательных учреждениях: МБОУ Новоназимовская СОШ № 4; МБДОУ Новокаргинский д/с № 20.

В 2023-2024 учебном году общеобразовательные учреждения с целью выполнения требования ст. 5 ФЗ «Об образовании» продолжили привлечение узких специалистов, так МБОУ Потаповская СОШ № 8 заключила договор с учителем-логопедом, педагогом-психологом.

*Аттестация на квалификационную категорию.*

За 2024 год было принято 66 заявок от педагогических работников, желающих пройти процедуру аттестации. Присвоена квалификационная категория 40 чел.:

должность	Количество поданных заявок	Количество одобренных заявлений	Присвоена квалификационная категория	
			первая	высшая
Учитель	56	35	21	14
Воспитатель	3	1	1	-
Педагог дополнительного образования	4	3	3	-
Педагог-психолог	1	0	-	-
Педагог-библиотекарь	1	0	-	-
Социальный педагог	1	1	1	-
Итого	66	40	26	14

Разница от поданных заявок до одобренных заявлений связана с рядом причин:

Отсутствие достаточного количества результатов педагогической деятельности за отчетный период и отказ от аттестации.

Недостаточное количество и качество проведенных мероприятий для получения одобрения на присвоение заявленной квалификационной категории.

Недостаточное внимание в ОУ для системного методического сопровождения педагога.

#### 2.1.4. Независимые оценочные процедуры.

Начальное общее образование.

**Результаты выполнения краевой диагностической работы по читательской грамотности**

Основные результаты выполнения диагностической работы по читательской грамотности		Среднее значение по муниципалитету (%)	Среднее значение по Красноярскому краю (%)
Успешность выполнения			
Вся работа (по 100-балльной шкале)		61	54
Успешность выполнения заданий по группам умений (% от максимального балла за задания данной группы)	Поиск информации в тексте	73,26	64,57
	Понимание и анализ информации	69,45	61,45
	Оценка и использование информации	54,06	33,81
Уровни достижений (% учащихся)			
Преодолели границу пониженного (порогового) уровня (% учащихся)		96,25	84,77

Образовательное учреждение	Поиск информации в тексте	Понимание и анализ информации	Оценка и использование информации	Среднее значение по школе
МБОУ Абалаковская СОШ № 1	78,57	76,19	57,145	66
МБОУ Верхнепашинская СОШ № 2	83,5	77,1	65	68
МБОУ Кривлякская СОШ № 3	88,57	88,89	47,62	71
Филиал МБОУ Кривлякская СОШ № 3 «НОШ д. Никулино»	70	66,67	66,67	57
Филиал МБОУ Кривлякская СОШ № 3 «НОШ д. Сым»	70	77,78	83,33	65
МБОУ Новоазимовская СОШ № 4	88	73,33	53,33	65
МБОУ Новокаргинская СОШ № 5	63,33	74,07	44,44	56
Епишинская ООШ № 6 филиал	80	38,89	66,67	51

МБОУ Потаповская СОШ № 8				
МБОУ Высокогорская СОШ № 7	65,71	60,32	33,33	53
Филиал МБОУ Высокогорская СОШ № 7 «ООШ с. Городище»	60	48,15	44,44	50
МБОУ Потаповская СОШ № 8	80	65,08	28,57	55
МБОУ Усть – Кемская СОШ № 10	57,50	66,67	37,50	53
МБОУ Шапкинская СОШ № 11	66,67	72,84	55,56	57
МБОУ Ярцевская СОШ № 12	68,33	70,37	83,33	69
МБОУ Майская СОШ № 15	80	90,74	66,67	78
МБОУ Новгородокская ООШ № 16	46,67	59,26	77,78	53
МБОУ Подгорновская СОШ № 17	80	66,67	66,67	62
Филиал МБОУ Подгорновская СОШ № 17 «ООШ д.Малобелая»	80	33,33	100	56
МБОУ Погодаевская СОШ № 18	84	82,22	46,67	65
Филиал МБОУ Верхнепашинская СОШ № 2 «ООШ с.Усть- Пит»	33,33	62,96	33,33	49
МБОУ Безымянская ООШ № 28	81,82	70,71	69,70	67
Филиал МБОУ Безымянская ООШ № 28 «НОШ д. Якша»	80	66,67	100	68
Филиал МБОУ Безымянская ООШ № 28 «НОШ д. Налимный Шлюз»	50	55,56	66,67	51
МБОУ Подтесовская СОШ № 46	75,28	59,18	47,23	57
МБОУ Озерновская СОШ № 47	61,95	64,78	42,54	55
Филиал МБОУ Озерновская СОШ № 47 «НОШ с. Плотбище»	93,33	59,26	77,78	65
Филиал МБОУ Озерновская СОШ № 47 «НОШ д. Айдара»	100	100	100	100
Филиал МБОУ Озерновская СОШ № 47 «ООШ д. Анциферово»	45	72,22	16,67	51
<b>Среднее значение по району</b>	<b>73,26</b>	<b>69,45</b>	<b>54,06</b>	<b>61</b>
<b>Среднее значение по краю</b>	<b>64,57</b>	<b>61,45</b>	<b>33,81</b>	<b>54</b>

**Результаты выполнения краевой диагностической работы  
по читательской грамотности по уровням достижений**

Образовательное учреждение	Уровни достижений (% учащихся, результаты которых соответствуют данному уровню достижений)			
	Недостаточный	Пониженный	Базовый	Повышенный
МБОУ Абалаковская СОШ № 1		21,43	46,43	42,86
МБОУ Верхнепашинская СОШ № 2			48,47	50,86

МБОУ Кривлякская СОШ № 3			42,86	57,14
Филиал МБОУ Кривлякская СОШ № 3 «НОШ д. Никулино»			100	
Филиал МБОУ Кривлякская СОШ № 3 «НОШ д. Сым»			50	50
МБОУ Новоназимовская СОШ № 4			40	60
МБОУ Новокаргинская СОШ № 5		16,67	50	33,33
Епишинская ООШ № 6 филиал МБОУ Потаповская СОШ № 8		50	50	
МБОУ Высокогорская СОШ № 7		42,86	42,86	14,29
Филиал МБОУ Высокогорская СОШ № 7 «ООШ с. Городище»		66,67	33,33	
МБОУ Потаповская СОШ № 8			100	
МБОУ Усть – Кемская СОШ № 10		37,50	50	12,5
МБОУ Шапкинская СОШ № 11		11,11	66,67	22,22
МБОУ Ярцевская СОШ № 12		41,67	8,33	50
МБОУ Майская СОШ № 15			33,33	66,67
МБОУ Новгородокская ООШ № 16			100	
МБОУ Подгорновская СОШ № 17			100	
Филиал МБОУ Подгорновская СОШ № 17 «ООШ д. Малобелая»			100	
МБОУ Погодаевская СОШ № 18			40	60
Филиал МБОУ Верхнепашинская СОШ № 2 «ООШ с. Усть-Пит»		66,67	33,33	
МБОУ Безымянская ООШ № 28		9,09	54,55	36,36
Филиал МБОУ Безымянская ООШ № 28 «НОШ д. Якша»				100
Филиал МБОУ Безымянская ООШ № 28 «НОШ д. Налимный Шлюз»		50	50	
МБОУ Подтесовская СОШ № 46	12,5	13,2	47,22	27,08
МБОУ Озерновская СОШ № 47	9,6	21,9	53,81	14,6
Филиал МБОУ Озерновская СОШ № 47 «НОШ с. Плотбище»			66,67	33,33
Филиал МБОУ Озерновская СОШ № 47 «НОШ д. Айдара»				100
Филиал МБОУ Озерновская СОШ № 47 «ООШ д. Анциферово»		50	50	
<b>Количество учащихся/уровень читательской грамотности по</b>	<b>0,79</b>	<b>17,81</b>	<b>52,07</b>	<b>29,69</b>

району				
Уровень достижения читательской грамотности по краю	15,23	27,48	34,33	22,96

**Результаты выполнения краевой диагностической работы  
«Групповой проект»**

Групповой проект		Среднее значение по муниципалитету (%)	Среднее значение по краю (%)
Успешность выполнения (% от максимального балла)	Весь проект (общий балл)	77,35	76,10
	Регулятивные действия	73,31	71,11
	Коммуникативные действия	82,39	82,33
Уровни достижений (% учащихся)	Достигли базового уровня (включая повышенный)	96,89	96,18
	Повышенный	47,86	46,30

**Успешность выполнения «Группового проекта»**

ОУ	Весь проект (общий балл), %	Регулятивные действия, %	Коммуникативные действия, %
МБОУ Абалаковская СОШ № 1	71,37	67,59	76,1
МБОУ Верхнепашинская СОШ № 2	82,32	77,75	88,02
МБОУ Кривлякская СОШ № 3	88,10	85,71	91,07
Филиал МБОУ Кривлякская СОШ № 3 «НОШ д. Никулино»	83,33	85	81,25
Филиал МБОУ Кривлякская СОШ № 3 «НОШ д. Сым»	91,11	84	100
МБОУ Новоазимовская СОШ № 4	83,33	78,57	89,29
МБОУ Новокаргинская СОШ № 5	61,11	58	65
Епишинская ООШ № 6 филиал МБОУ Потаповская СОШ № 8	61,11	70,00	50,00
МБОУ Высокогорская СОШ № 7	87,96	85	91,67
Филиал МБОУ Высокогорская СОШ № 7 «ООШ с. Городище»	74,07	73,33	75,00
МБОУ Потаповская СОШ № 8	88,89	80	100
МБОУ Усть – Кемская СОШ № 10	79,17	76,25	82,81

МБОУ Шапкинская СОШ № 11	77,78	74,55	81,82
МБОУ Ярцевская СОШ № 12	79,17	75,83	83,33
МБОУ Майская СОШ № 15	84,13	80	89,29
МБОУ Новогородокская ООШ № 16	58,33	45	75
МБОУ Подгорновская СОШ № 17	66,67	60	75
Филиал МБОУ Подгорновская СОШ № 17 «ООШ д.Малобелая»	77,78	80,00	75,00
МБОУ Погодаевская СОШ № 18	73,33	64	85
Филиал МБОУ Верхнепашинская СОШ № 2 «ООШ с. Усть-Пит»	44,44	40	50
МБОУ Безымянская ООШ № 28	55,05	55,45	54,55
Филиал МБОУ Безымянская ООШ № 28 «НОШ д. Якша»	88,89	80	100
Филиал МБОУ Безымянская ООШ № 28 «НОШ д. Налимный Шлюз»	75	70	81,25
МБОУ Подтесовская СОШ № 46	74,6	72,14	77,67
МБОУ Озерновская СОШ № 47	76,85	70,92	84,27
Филиал МБОУ Озерновская СОШ № 47 «НОШ с. Плотбище»	64,81	63,33	66,67
Филиал МБОУ Озерновская СОШ № 47 «НОШ д. Айдара»	100	100	100
Филиал МБОУ Озерновская СОШ № 47 «ООШ д. Анциферово»	77,78	72,50	84,38
<b>Среднее значение по муниципалитету</b>	<b>77,35</b>	<b>73,31</b>	<b>82,39</b>
<b>Среднее значение по краю</b>	<b>76,10</b>	<b>71,11</b>	<b>82,33</b>

**Уровни достижений (% учащихся, результаты которых соответствуют данному уровню достижений)  
по «Групповому проекту»**

ОУ	Ниже базового	Базовый	Повышенный
МБОУ Абалаковская СОШ № 1	7,69	62,64	29,67
МБОУ Верхнепашинская СОШ № 2		38,05	61,95
МБОУ Кривлякская СОШ № 3		28,57	71,43
Филиал МБОУ Кривлякская СОШ № 3 «НОШ д. Никулино»		50	50
Филиал МБОУ Кривлякская СОШ № 3 «НОШ д. Сым»			100
МБОУ Новоназимовская СОШ № 4		42,86	57,14
МБОУ Новокаргинская СОШ № 5	20	40	40
Епишинская ООШ № 6 филиал МБОУ Потаповская СОШ № 8		100	
МБОУ Высокогорская СОШ № 7		16,67	83,33
Филиал МБОУ Высокогорская СОШ № 7		66,67	33,33

«ООШ с. Городище»			
МБОУ Потаповская СОШ № 8			100
МБОУ Усть – Кемская СОШ № 10		62,5	37,5
МБОУ Шапкинская СОШ № 11		72,73	27,27
МБОУ Ярцевская СОШ № 12		50	50
МБОУ Майская СОШ № 15		42,86	57,14
МБОУ Новгородокская ООШ № 16		100	
МБОУ Подгорновская СОШ № 17		100	
Филиал МБОУ Подгорновская СОШ № 17 «ООШ д.Малобелая»			100
МБОУ Погодаевская СОШ № 18		100	
Филиал МБОУ Верхнепашинская СОШ № 2 «ООШ с. Усть-Пит»		100	
МБОУ Безымянская ООШ № 28	18,18	72,73	9,09
Филиал МБОУ Безымянская ООШ № 28 «НОШ д. Якша»			100
Филиал МБОУ Безымянская ООШ № 28 «НОШ д. Налимный Шлюз»		100	
МБОУ Подтесовская СОШ № 46	10	52,28	37,72
МБОУ Озерновская СОШ № 47	13,04	44,57	42,39
Филиал МБОУ Озерновская СОШ № 47 «НОШ с. Плотбище»		100	
Филиал МБОУ Озерновская СОШ № 47 «НОШ д. Айдара»			100
Филиал МБОУ Озерновская СОШ № 47 «ООШ д. Анциферово»		75,00	25,00
<b>Енисейский район (%)</b>	<b>3,11</b>	<b>49,03</b>	<b>47,86</b>
<b>Красноярский край (%)</b>	<b>3,82</b>	<b>49,88</b>	<b>46,30</b>

Основное общее образование.

*Результаты КДР 6.*

Цель: проверка усвоения умений учащихся в области смыслового чтения и работы с информацией.

Краевую диагностическую работу по читательской грамотности выполняли 247 обучающихся, что составляет 94,3 % от общего количества учащихся 6-х классов ОО.

**Уровень достижений в разрезе общеобразовательных учреждений**

**КДР 6**

Цель: проверка усвоения умений учащихся в области смыслового чтения и работы с информацией.

Краевую диагностическую работу по читательской грамотности выполняли 231 обучающихся, что составляет 94,3 % от общего количества учащихся 6-х классов ОО.

**Уровень достижений в разрезе общеобразовательных учреждений**

ОУ	Недостаточный, %	Пониженный уровень, %	Базовый уровень, %	Повышенный уровень, %
МБОУ Абалаковская СОШ № 1	0	39,4	30,3	30,3
МБОУ Верхнепашинская СОШ № 2	3,6	14,3	50,4	29,3
- Усть-Пит	0	0	100	0
МБОУ Кривлякская СОШ № 3	0	0	75	25
МБОУ Новоназимовская СОШ № 4	0	11,1	77,8	11,1
МБОУ Новокаргинская СОШ № 5	0	9,1	90,9	0
МБОУ Высокогорская СОШ № 7	0	0	50	50
- Городище	0	0	100	0
МБОУ Потаповская СОШ № 8	40	0	40	20
- Епишино	40	40	20	0
МБОУ Усть – Кемская СОШ № 10	0	7,7	46,2	46,2
МБОУ Шапкинская СОШ № 11	0	28,6	42,9	28,6
МБОУ Ярцевская СОШ № 12	0	0	50	50
МБОУ Майская СОШ № 15	0	0	100	0
МБОУ Новгородокская ООШ № 16	0	0	50	50
МБОУ Подгорновская СОШ № 17	0	20	80	0
- Малобелая	-	-	-	-
МБОУ Погодаевская СОШ № 18	0	0	50	50
МБОУ Безымянская ООШ № 28	0	0	78,6	21,43
МБОУ Подтесовская СОШ № 46	0	7,2	70,8	22,1
МБОУ Озерновская СОШ № 47	6,5	40,8	42,5	10,2
- Анциферово	0	0	100	0
Среднее значение по району	<b>4,2</b>	<b>10,4</b>	<b>64,1</b>	<b>21,2</b>



По сравнению с прошлым годом возросло количество учащихся, имеющих недостаточный уровень, с 1,5% до 4,2% и сократилось количество учащихся, имеющих пониженный уровень. Но, увеличилось и количество учащихся, имеющих базовый и повышенный уровень.

Более 30% шестиклассников продемонстрировали недостаточный и пониженный уровень из следующих учреждений: МБОУ Абалаковская СОШ № 1, МБОУ Потаповская СОШ № 8 (+филиал) и МБОУ Озерновская СОШ № 47.

По сравнению с прошлым учебным годом сократилось количество учащихся, имеющих недостаточный и пониженный уровень, в МБОУ Абалаковская СОШ № 1, МБОУ Кривлякская СОШ № 3, МБОУ Новоназимовская СОШ № 4, МБОУ Новокаргинская СОШ № 5, МБОУ Потаповская СОШ № 8, МБОУ Усть-Кемская СОШ № 10, МБОУ Шапкинская СОШ № 11, МБОУ Ярцевская СОШ № 12, МБОУ Майская СОШ № 15, МБОУ Новогородокская ООШ № 16, МБОУ Подгорновская СОШ № 17, МБОУ Погодаевская СОШ № 18, МБОУ Безымянская ООШ № 28, МБОУ Подтесовская СОШ № 46.

В 6 школах (МБОУ Кривлякская СОШ № 3, МБОУ Высокогорская СОШ № 7, МБОУ Майская СОШ № 15, МБОУ Новогородокская ООШ № 16, МБОУ Погодаевская СОШ № 18, МБОУ Безымянская ООШ № 28) 100% отсутствуют шестиклассники, продемонстрировавшие недостаточный и пониженный уровень.

#### КДР 8

Цель: проверка усвоения умений учащихся в области умений естественнонаучной грамотности.

Краевую диагностическую работу выполняли 230 обучающихся 8-х классов района, что составляет 81,6 % от общего количества учащихся 8-х классов ОО.

Система оценки сформированности метапредметных результатов с учетом уровневого подхода, принятого ФГОС, предполагает выделение базового уровня достижений как точки отсчета при построении всей системы оценки и организации индивидуальной работы с обучающимися. Реальные достижения учеников могут соответствовать базовому уровню, а могут быть выше или ниже.

ОУ	Ниже базового			Базовый уровень			Повышенный уровень		
	2022 г.	2023 г.	2024 г.	2022г	2023 г.	2024г	2022 г.	2023 г.	2024 г.
МБОУ Абалаковская СОШ № 1	11,5 7	33,8	61,4	69,4	52,5	61,4	18,9 8	13,6	38,6
МБОУ Верхнепашинская СОШ № 2	0,0	2,5	0,0	43,65	43,0 8	40,0	56,3 5	54,41	60,0
МБОУ Кривлякская СОШ № 3	0,0	0,0	0,0	75,0	66,6 7	25,0	25,0	33,33	75,0
МБОУ Новоназимовская СОШ № 4	0,0	33,3 3	0,0	27,27	66,6 7	37,5	72,7 3	0,0	62,5
МБОУ Новокаргинская СОШ № 5	0,0	40,0	8,33	50,0	60,0	91,67	50,0	0,0	0,0
МБОУ Елишинская ООШ № 6	50,0	40,0		50,0	60,0		0	0,0	
МБОУ Высокогорская СОШ № 7	0,0	0,0	0,0	57,14	100, 0	57,14	42,8 6	0,0	42,86
- Городище	0,0	28,5 7	0,0	100	28,5 7	100,0	0	42,86	0,0

МБОУ Потаповская СОШ № 8	0,0	75,0	0,0	50,0	25,0	100,0	50,0	0,0	0,0
МБОУ Усть – Кемская СОШ № 10	0,0	18,75	8,33	25,0	68,75	50,0	75,0	12,5	41,67
МБОУ Шапкинская СОШ № 11	0,0	36,36	0,0	100	54,55	100,0	0,0	9,09	0,0
МБОУ Ярцевская СОШ № 12	0	30,56	0,0	35,0	63,89	60,0	65,0	5,5	40,0
МБОУ Майская СОШ № 15	0,0	40,0	0,0	83,33	20,0	50,0	16,67	40,0	50,0
МБОУ Новгородокская ООШ № 16		25,0			75,0			0,0	
МБОУ Подгорновская СОШ № 17	0,0	60,0	0,0	100,0	0,0	100,0	0,0	40,0	0,0
- Малобелая	0,0	0,0	0,0	50,0	100,0	100,0	50,0	0,0	0,0
МБОУ Погодаевская СОШ № 18	0,0	16,67	0,0	80,0	50,0	50,0	20,0	33,3	50,0
МБОУ Усть -Питская ООШ № 19		100,0			0,0			0,0	
МБОУ Безымянская ООШ № 28	0,0	0,0	14,29	50,0	77,78	71,43	50,0	22,22	14,29
МБОУ Подтесовская СОШ № 46	4,76	32,54	3,3	61,91	52,38	88,3	33,34	15,08	8,3
МБОУ Озерновская СОШ № 47	0	4,5	3,1	28,57	54,0	84,6	71,43	41,4	12,3
- Анциферово			0,0			100,0			0,0
Среднее значение по району	2,84	0,0	3,23	51,18	100,0	66,82	45,97	0,0	29,95

Данные таблицы показывают, что средний показатель по району умений на базовом уровне по сравнению с прошлым годом уменьшился на 13,5, сократилось количество учащихся, демонстрирующих результат ниже базового уровня.

У восьмиклассников в 2024 году наблюдается положительная динамика умений и на повышенном уровне.

#### Всероссийские проверочные работы - 2024

##### ВПР 4

№ п/п	ОУ	Продемонстрировали пониженный уровень (завышение отметок в классном журнале), %			Продемонстрировали подтвержденный уровень (соответствие отметок с классным журналом), %			Продемонстрировали повышенный уровень (занижение отметок в классном журнале), %		
		р.я	мат	о.м	р.я	мат	о.м.	р.я	ма	о.м

									т	
Район		9,7	8,2	5,7	78,4	63,6	77,6	11,8	28,1	16,6
1	МБОУ Абалаковская СОШ № 1	23,87	0	0	57,1	85	94,7	19	15	5,2
2	МБОУ Верхнепашинская СОШ № 2	4	0	3,7	86	83,3	90,7	10	16,67	5,56
-Усть-Питская ООШ		33,3	0	0	66,67	66,67	100	0	33,3	0
3	МБОУ Кривлякская СОШ № 3	0	0	0	100	100	100	0	0	0
- Никулино		0	0	0	100	0	100	0	100	0
-Сым		0	0	0	100	60	100	0	40	0
4	МБОУ Новоназимовская СОШ № 4	0	0	0	100	57,1	100	0	42,8	0
5	МБОУ Новокаргинская СОШ № 5	12,5	0	0	75	87,5	57,14	12,5	12,5	42,8
6	МБОУ Высокогорская СОШ № 7	0	0	0	83,3	66,67	100	16,67	33,3	0
- Городище		0	0	33,3	100	100	66,67	0	0	0
7	МБОУ Потаповская СОШ № 8	0	14,29	0	57,14	85,7	71,43	42,86	0	28,57
Епишино		0	0	0	100	0	50	0	100	50
8	МБОУ Усть-Кемская СОШ № 10	0	0	12,5	71,4	42,8	50	28,5	57,14	37,
9	МБОУ Шапкинская СОШ № 11	9,09	9,09	36,36	81,8	72,73	54,55	9,02	18,18	9,09
10	МБОУ Ярцевская СОШ № 12	0	7,69	7,69	100	92,31	76,9	0	0	15,3
-Нижнешадрино		-	-	-	-	-	-	-	-	-
-Фомка		-	-	-	-	-	-	-	-	-
11	МБОУ Майская СОШ № 15	0	0	0	100	100	100	0	0	0
12	МБОУ Новогородокская ООШ № 16	0	0	0	66,67	33,3	100	33,3	66,67	0

13	МБОУ Подгорновская СОШ № 17	0	0	0	10 0	100	100	0	0	0
-Малобелая		0	0	0	10 0	100	65	0	0	35
14	МБОУ Погодаевская СОШ № 18	0	20	0	10 0	40	100	0	40	0
15	МБОУ Безымянская ООШ № 28	15, 38	0	7,6	7,6 9	15,3	53,8	76,9	84, 62	38,4 6
-Якша		0	0	0	10 0	100	100	100	0	0
16	МБОУ Подтесовская СОШ № 46	22, 73	2,17	11, 6	75	91,3	65,12	2,27	6,5 2	23,2 6
17	МБОУ Озерновская СОШ № 47	11, 9	0	0	80, 95	70,73	65	7,14	29, 27	35
- Анциферово		-	25	25	-	0	75	-	75	0
- Плотбище		0	0	0	66, 67	0	66,7	33,13	10 0	33,3
-Айдара		0	0	0	10 0	0	100	0	10 0	0

ВПР 5

№ п/ п	ОУ	Продемонстрирова ли пониженный уровень (завышение отметок в классном журнале), %				Продемонстрировали подтвержденный уровень (соответствие отметок с классным журналом), %				Продемонстрировал и повышенный уровень (занижение отметок в классном журнале), %			
		р.я	ма т	би о	ист	р.я	мат	би о	ист	р.я	ма т	био	ист
Район		19, 0	17, 2	25, 9	16, 6	75, 7	75, 6	68, 9	75,5	5,2	7,1	5,1	7,7
1	МБОУ Абалаковская СОШ № 1	66, 6	12, 5	18, 7	81, 2	33, 3	87, 5	81, 2	50	0	0	0	5,5
2	МБОУ Верхнепашинская СОШ № 2	2,3 8	30	2,4	7,3	95, 2	67, 5	95, 1	92,6	2,3 8	2,5	2,4	0
- Усть-Пит		33, 3	0	0	0	66, 6	100	33, 3	100	0	0	66,6	0
3	МБОУ Кривлякская СОШ № 3	0	0	0	0	10 0	90	60	100	0	10	40	0
4	МБОУ Новоназимовская СОШ № 4	25	15, 3	0	0	66, 6	69, 2	92, 3	84,6	8,3	15, 3	7,6	15, 3

5	МБОУ Новокаргинская СОШ № 5	40	46, 6	93, 3	57, 1	60	46, 6	6,6	42,8	0	6,6	0	0
6	МБОУ Высокогорская СОШ № 7	0	0	10	14, 2	88, 8	100	90	85,7	11, 1	0	0	0
- Городище		0	0	0	0	50	100	10 0	100	50	0	0	0
7	МБОУ Потаповская СОШ № 8	0	0	0	0	10 0	100	10 0	100	0	0	0	0
Епишино		0	0	0	0	10 0	100	10 0	0	0	0	0	10 0
8	МБОУ Усть-Кемская СОШ № 10	0	0	16, 6	0	90, 9	100	83, 3	100	9	0	0	0
9	МБОУ Шапкинская СОШ № 11	14, 2	37, 5	33, 3	14, 2	85, 7	62, 5	66, 6	71,4	0	0	0	14, 2
10	МБОУ Ярцевская СОШ № 12	22, 2	17, 8	29, 6	0	74	75	70, 3	92,5	3,7	7,1	0	7,4
11	МБОУ Майская СОШ № 15	0	0	0	12, 5	10 0	100	87, 5	87,5	0	0	12,5	0
12	МБОУ Новгородокская ООШ № 16	0	40	20	20	80	60	60	80	20	0	20	0
13	МБОУ Подгорновская СОШ № 17	33, 3	33, 3	0	50	66, 6	0	10 0	50	0	66, 6	0	0
-Малобелая		0	0	0	0	10 0	100	10 0	100	0	0	0	0
14	МБОУ Погодаевская СОШ № 18	28, 5	14, 2	10 0	71, 4	57, 1	85, 7	0	28,5	14, 2	0	0	0
16	МБОУ Безымянская ООШ № 28	9	0	55, 5	55, 5	90, 9	75	22, 2	44,4	0	25	22,2	0
17	МБОУ Подтесовская СОШ № 46	23	17, 1	26, 3	5,2	64, 7	74, 2	73, 6	78,9	11, 7	8,5	0	15, 7
18	МБОУ Озерновская СОШ № 47	26, 8	12, 5	40, 4	21, 4	68, 2	75	54, 7	61,9	4,8	12, 5	4,7	16, 6
- Анциферово		0	0	-	0	10 0	100	-	100	0	0	-	0

ВПР 6

№ п/	ОУ	Продемонстрировали пониженный уровень	Продемонстрировал и подтвержденный	Продемонстрировали повышенный уровень
---------	----	--	---------------------------------------	--



п		(завышение отметок в классном журнале), %						уровень (соответствие отметок с классным журналом), %						(занижение отметок в классном журнале), %					
		р.я	м.а.т	б.и.о	и.с.т	г.о.г	о.б.щ	р.я	м.а.т	б.и.о	и.с.т	г.о.г	о.б.щ	р.я	м.а.т	б.и.о	и.с.т	г.о.г	о.б.щ
Район		1,3,3	2,2,9	2,8,5	1,9,7	1,0,6	2,4,1	8,0,7	7,1,5	7,0,2	7,3,7	8,2,5	7,2,4	5,8	5,5	1,1	6,5	6,8	3,4
	МБОУ Абалаковская СОШ № 1	4,1	1,2,5	1,6,6	4,1,4	2,7,2	3,7,5	9,5,8	8,3,3	8,3,3	5,0	6,3,6	6,2,5	0	4,1	0	8,3	9	0
2	МБОУ Верхнепашинская СОШ № 2	2,8	1,6,6	0	0	0	2,6,6	9,7,1	7,5	1,0,0	1,0,0	9,5,2	7,3,3	0	8,3	0	0	4,7	0
- Усть-Пит		0	0	1,0,0	-	-	1,0,0	0	0	0	-	-	1,0,0	1,0,0	1,0,0	0	-	-	0
3	МБОУ Кривлякская СОШ № 3	0	0	-	0	0	-	1,0,0	1,0,0	-	1,0,0	5,0	-	0	0	-	0	5,0	-
	МБОУ Новоназимовская СОШ № 4	2,0	0	-	3,6,6	0	-	8,0,9	9,0,9	-	5,4,5	1,0,0	-	0	9	-	9	0	-
	МБОУ Новокаргинская СОШ № 5	6,0	4,5,4	-	9,0	2,5	-	4,0	4,5,4	-	0	7,5	-	0	9	-	1,0	0	-
6	МБОУ Высокогорская СОШ № 7	1,0	0	-	-	0	1,1,1	9,0	1,0,0	-	-	1,0,0	8,8,8	0	0	-	-	0	0
- Городище		0	0	0	-	-	0	5,0	1,0,0	1,0,0	-	-	0	5,0	0	0	-	-	0
	МБОУ Потаповская СОШ № 8	3,3,3	5,0,3	3,3,3	0	-	-	6,6,6	3,3,3	3,3,3	8,3,3	-	-	0	1,6,6	3,3,3	1,6,6	-	-
Епишино		0	1,0,0	-	-	0	2,0	1,0,0	0	-	-	4,0	6,0	0	0	-	-	6,0	2,0
8	МБОУ Усть-Кемская СОШ № 10	0	0	-	-	0	1,4,2	9,2,8	1,0,0	-	-	9,2,8	8,5,7	7,1	0	-	-	7,1	0

9	МБОУ Шапкинская СОШ № 11	1 0	2 5	-	3 0	1 0	-	6 0	5 0	-	7 0	9 0	-	3 0	2 5	-	0	0	-
10	МБОУ Ярцевская СОШ № 12	2 2. 2	2 3	-	0	1 1. 1	-	7 2. 2	7 6. 9	-	1 0 0	8 3 .3	-	5. 5	0	-	0	5, 5	-
11	МБОУ Майская СОШ № 15	0	0	0	0	-	-	1 0 0	1 0 0	1 0 0	1 0 0	-	-	0	0	0	0	-	-
12	МБОУ Новгородокс кая ООШ № 16	5 0	0	-	-	0	5 0	5 0	1 0 0	-	-	1 0 0	5 0	0	0	-	-	0	0
13	МБОУ Подгорновска я СОШ № 17	1 6, 6	6 0	5 0	2 5	-	-	8 3. 3	4 0	5 0	7 5	-	-	0	0	0	0	-	-
-Малобелая		-	-	-	-	-	-	-	-	-	-	-	-	-	-	-	-	-	-
14	МБОУ Погодаевская СОШ № 18	0	4 0	7 5	-	-	1 0 0	1 0 0	6 0 0	2 5	-	-	0	0	0	0	-	-	0
16	МБОУ Безымянская ООШ № 28	0	2 1. 4	7 5	-	-	0	7 5	6 4. 2	2 5	-	-	9 1 .6	2 5	1 4. 2	0	-	-	8. 3
17	МБОУ Подтесовская СОШ № 46	8. 1	2 1. 5	2 1	7 0. 5	2 3. 8	2 8. 5	7 8. 3	7 6. 3	7 8. 9	2 9. 4	7 6 .1	6 1 3. 5	1 2. 6	0	0	0	9	
18	МБОУ Озерновская СОШ № 47	3 1. 8	3 8. 4	5 2. 3	2 1. 7	8. 7	2 3. 8	5 8. 1 8	5 8. 9	4 2. 8	7 8. 2	7 9 .1	7 6 .1	0	2. 5	4. 7	0	1 2. 5	0
- Анциферово		0	0	-	-	1 0 0	0	1 0 0	1 0 0	-	-	0	1 0 0	0	0	-	-	0	0

ВПР 7

№ п/ п	ОУ	Продemonстрировали пониженный уровень (завышение отметок в классном журнале), %				Продemonстрирова ли подтвержденный уровень (соответствие отметок классным журналом), %				Продemonстрировали повышенный уровень (занижение отметок в классном журнале), %			
		р.я	мат	физ	би ол	р.я	ма т	фи зик	би ол	р.я	мат	фи з	би ол



								a					
РАЙОН		19,9	18,5	30,9	8,7	76,9	77,3	62,5	72,8	3,1	4	6,4	18,4
1	МБОУ Абалаковская СОШ № 1	13,1	15,1	72,7	22,7	81,8	75,1	27,2	77,2	4,5	9	0	0
2	МБОУ Верхнепашин ская СОШ № 2	11	17,2	18,7	0	88,9	82,7	75	100	0	0	6,2	0
- Усть-Пит		0	0	-	0	0	100	-	0	100	0	-	100
3	МБОУ Кривлякская СОШ № 3	0	28,5	-	0	100	71,4	-	100	0	0	-	0
4	МБОУ Новоназимовс кая СОШ № 4	46,1	38,4	-	0	53,8	61,5	-	100	0	0	-	0
5	МБОУ Новокаргинск ая СОШ № 5	55,5	18,7	100	100	38,8	68,7	0	0	5,5	12,5	0	0
6	МБОУ Высокогорска я СОШ № 7	10	0	-	0	90	100	-	100	0	0	-	0
- Городище		50	100	0	-	0	0	100	-	50	0	0	-
7	МБОУ Потаповская СОШ № 8	16,6	28,5	-	0	83,3	71,4	-	57,1	0	0	-	42,8
- Епишино		0	0	0	-	100	100	33,3	-	0	0	66,6	-
8	МБОУ Усть-Кемская СОШ № 10	0	0	8,3	-	100	100	91,6	-	0	0	0	-
9	МБОУ Шапкинская СОШ № 11	27,7	11	20	-	63,6	88,8	80	-	9	0	0	-
10	МБОУ Ярцевская СОШ № 12	14,2	13,3	15,3	-	85,7	80	84,6	-	0	6,6	0	-
11	МБОУ Майская СОШ № 15	0	0	0	-	100	100	100	-	0	0	0	-
12	МБОУ Новгородокс кая ООШ № 16	0	0	33,3	-	100	100	66,6	-	0	0	0	-
13	МБОУ Подгорновска	6,6	60	50	-	83,3	40	50	-	0	0	0	-



	я СОШ № 17												
-	Малобелая	-	-	-	-	-	-	-	-	-	-	-	-
14	МБОУ Погодаевская СОШ № 18	20	60	40	-	60	40	40	-	20	0	20	-
15	МБОУ Безымянская ООШ № 28	40	20	0	-	60	80	75	-	0	0	25	0
16	МБОУ Подтесовская СОШ № 46	9	14,7	20	62	90, 9	82, 3	73, 3	87, 5	0	2,9	6,6	6,2
17	МБОУ Озерновская СОШ № 47	29,7	22	42,3	12, 5	65, 9	70	50	29. 1	4,2	8	7,6	58, 3
-	Анциферово	0	0	0	-	10 0	10 0	80	-	0	0	20	-

ВПР 8

№ п/ п	ОУ	Продемонстрировали пониженный уровень (завышение отметок в классном журнале), %					Продемонстрировали подтвержденный уровень (соответствие отметок с классным журналом), %					Продемонстрировали повышенный уровень (занижение отметок в классном журнале), %				
		р.я	ма т	фи з	х и м	би ол	р.я	м а т	фи зик а	хи м	би ол	р.я	ма т	ф и з	хи м	би ол
Район		15, 5	19, 5	28, 8	4, 1	7,8	75. 1	7 9. 6	68, 8	66 ,6	88, 24	9,3	0,8	2, 2	29 ,1	3,9
1	МБОУ Абалаковс кая СОШ № 1	23. 8	10. 5	41. 6	1 6. 6	-	71. 4	8 4. 2	58. 3	83 .3	-	4.7	5.2	0	0	-
2	МБОУ Верхнепаш инская СОШ № 2	0	8.8	-	6. 2	0	10 0	9 1. 1	-	81 .2	10 0	0	0	-	12 .5	0
- Усть-Пит		-	-	-	-	-	-	-	-	-	-	-	-	-	-	-
3	МБОУ Кривлякска я СОШ № 3	0	66. 6	-	-	0	10 0	3 3. 3	-	-	75	0	0	-	-	25
4	МБОУ Новоназим овская СОШ № 4	20	0	40	-	-	70	1 0 0	60	-	-	0	0	0	-	-
5	МБОУ	33.	23.	-	0	-	41.	7	-	37	-	25	5.8	-	62	-

	Новокаргинская СОШ № 5	3	5				6	0.5		.5					.5	
6	МБОУ Высокогорская СОШ № 7	0	9	-	0	-	100	90.9	-	100	-	0	0	-	0	-
	- Городище	0	0	-	0	-	100	100	-	100	-	0	0	-	0	-
7	МБОУ Потаповская СОШ № 8	0	0	50	-	-	100	100	50	-	-	0	0	0	-	-
	- Епишино	0	0	0	-	-	100	100	100	-	-	0	0	0	-	-
8	МБОУ Усть-Кемская СОШ № 10	8.3	0	-	0	-	83.3	100	-	58.3	-	8.3	0	-	41.6	-
9	МБОУ Шалкинская СОШ № 11	0	20	20	-	-	100	80	60	-	-	0	0	20	-	-
10	МБОУ Ярцевская СОШ № 12	13.6	21	20	-	-	72.7	78.9	75	-	-	13.6	0	0	-	-
11	МБОУ Майская СОШ № 15	0	0	0	-	-	100	100	-	-	-	0	0	0	-	-
12	МБОУ Новгородокская ООШ № 16	0	0	-	-	25	100	100	-	-	75	0	0	-	-	0
13	МБОУ Подгорновская СОШ № 17	14,2	66.6	-	-	42.8	85.7	33.3	-	-	57.1	0	0	-	-	0
	- Малобелая	0	0	-	0	-	100	100	-	100	-	0	0	-	0	-
14	МБОУ Погодаевская СОШ № 18	12.5	85.7	62.5	-	-	87.5	14.2	37.5	-	-	0	0	0	-	-
15	МБОУ Безымянская ООШ	62.5	25	16.6	-	-	37.5	75	83.3	-	-	0	0	0	-	-

	№ 28															
16	МБОУ Подтесовск ая СОШ № 46	20. 9	14. 2	19	0	-	53. 4	8 5. 7	80. 9	85	-	25. 5	0	0	15	-
17	МБОУ Озерновска я СОШ № 47	21. 6	36. 1	-	1 0	5.8	67. 5	6 3. 8	-	55	82. 3	10. 8	0	-	35	11. 7
- Анциферово		0	0	-	0	-	10 0	1 0 0	-	10 0	-	0	0	-	0	-

Согласно результатам ФИС ОКО понизили свои оценки 100 % учащихся:

- ВПР 5 биология – МБОУ Погодаевская СОШ № 18;
- ВПР 6 – биология, обществознание – МБОУ Верхнепашинская СОШ № 2 филиал с. Усть-Пит;
- ВПР 7 – биология, физика – МБОУ Новокаргинская СОШ № 5.

#### Основное и среднее общее образование

Открыто пятнадцать пунктов ППЭ. Во всех ППЭ использовалась технология печати КИМ и сканирования работ в штабе.

Все ППЭ были готовы к проведению ОГЭ, созданы комфортные условия для участников экзаменов. Аудитории ППЭ были оборудованы системами видеонаблюдения, штабы оснащены оргтехникой для сканирования и печати экзаменационных материалов. Школы были подготовлены к ОГЭ необходимым оборудованием и расходными материалами. В условиях санитарно-эпидемиологической ситуации во время подготовки и проведения ЕГЭ работники были обеспечены масками. Школы, на базе которых открыты ППЭ, работали в особом режиме: ежедневная уборка, обеззараживание воздуха, проветривание помещений.

В соответствии с Порядком проведена соответствующая подготовка:

- 23 уполномоченных представителей ГЭК;
- 21 руководителей ППЭ;
- 129 организаторов в аудитории и вне аудитории;
- 22 технических специалистов по работе с программным обеспечением, оказывающих информационно-техническую помощь руководителю и организаторам в ППЭ проведения ОГЭ;
- 20 общественных наблюдателей;
- организована работа по обеспечению режима информационной безопасности при доставке, хранении и использовании экзаменационных материалов для проведения ГИА (сейфы в штабе).
- 21 специалистов по инструктажу и лабораторным работам

В целях подготовки учащихся 9 классов к итоговой аттестации в течение учебного года были проведены:

- пробные ОГЭ по русскому языку и математике;
- групповые занятия, элективные курсы по запрашиваемым предметам.

тренировочные работы в формате ОГЭ через системы СтатГрад, Решу ОГЭ и т.д.

Информирование родителей осуществлялось через родительские и ученические собрания. На педагогических советах, административных совещаниях рассматривались вопросы, касающиеся технологии и процедуры ОГЭ. Техническое сопровождение осуществлялось с помощью базы РБД «Планирование ОГЭ».

293 выпускника текущего года обучались в течение 2023-2024 уч.года, к итоговой аттестации подошли только 291 учащихся. Два ученика из МБОУ Усть-Кемская СОШ № 10 не были допущены итоговой аттестации.

В результате проведения итоговой аттестации 16 человек будут сдавать ОГЭ в осенний период. Выбор предметов на итоговой аттестации распределился следующим образом:

Предметы	Количество учащихся, выбравших предмет	% учащихся, выбравших предмет
Обществознание	169	58,1
Биология	93	31,9
Физика	28	9,6
Химия	10	3,4
Информатика	117	40,2
География	151	51,9
Литература	6	2,1
История	4	1,4
Английский язык	3	1,1

### Математика

Первичные результаты по математике показали, что почти 9% учащихся не сдали математику с первого раза (в прошлом году – 16%). При этом успеваемость по району составила 87,7% (2023г. - 84,1%). Качество обучения по району составляет 57,8 % (2023г. - 39,9%).

После пересдачи качество обучения увеличилось на 1,1% и составила 58,9% при успеваемости на 95, 1%.

Низкое качество обучения показали учащиеся из школ – МБОУ Новоназимовская СОШ № 4, филиал МБОУ Высокогорская СОШ № 7 в с. Городище, филиал МБОУ Потаповская СОШ № 8 в с. Епишино,

Средний балл составил – 3,6, в прошлом году данный показатель составлял 3,3.

Результаты после пересдачи представлены в таблице:

Математика									
№ п/п	Наименование ОУ	всего	"5"	"4"	"3"	"2"	усп.	кач.	ср.зн
1	МБОУ Абалаковская СОШ № 1	23	2	9	12	0	100,0%	47,8%	3,57
2	МБОУ Верхнепашинская СОШ № 2	42	1	31	9	1	97,6%	76,2%	3,76
3	Усть-Питская ООШ	1		1			100,0%	100,0%	4,00

4	МБОУ Кривлякская СОШ № 3	9	1	6	2	0	100,0%	77,8%	3,89
5	МБОУ Новоназимовская СОШ № 4	10	0	2	6	2	80,0%	20,0%	3,00
6	МБОУ Новокаргинская СОШ № 5	13	2	9	2		100,0%	84,6%	4,00
7	МБОУ Высокогорская СОШ № 7	7		3	4	0	100,0%	42,9%	3,43
8	Городищенская ООШ	4		1	3	0	100,0%	25,0%	3,25
9	МБОУ Потаповская СОШ № 8	7		2	4	1	85,7%	28,6%	3,14
10	Епишинская ООШ № 6	5			2	3	40,0%	0,0%	2,40
11	МБОУ Усть-Кемская СОШ № 10	14		8	5	1	92,9%	57,1%	3,50
12	МБОУ Шапкинская СОШ № 11	14	2	8	4		100,0%	71,4%	3,86
13	МБОУ Ярцевская СОШ № 12	28	2	14	12	0	100,0%	57,1%	3,64
14	МБОУ Майская СОШ № 15	8		6	2	0	100,0%	75,0%	3,75
15	МБОУ Новгородокская ООШ № 16	4		4			100,0%	100,0%	4,00
16	МБОУ Подгорновская СОШ № 17	5		2	3		100,0%	40,0%	3,40
17	Малобельская ООШ	3		2	1		100,0%	66,7%	3,67
18	МБОУ Погодаевская СОШ № 18	5		2	3		100,0%	40,0%	3,40
19	МБОУ Безымянская ООШ № 28	8	2	2	4		100,0%	50,0%	3,75
20	МБОУ Подтесовская СОШ № 46	45		27	18		100,0%	60,0%	3,60
21	МБОУ Озерновская СОШ № 47	34	2	24	7	1	97,1%	76,5%	3,79
22	Анциферовская ООШ	2		2			100,0%	100,0%	4,00
	Итого	291	14	165	103	9	95,1%	58,9%	3,6

В осенний период пересдавать математику будут 10 учащиеся из 5 общеобразовательных учреждений.

#### Русский язык

Успеваемость по району после пересдачи составила 95,1 (в 2022г.- 91,6%). Качество обучения составляет - 39,2 (2023 г. - 50%). Средний балл – 3,5. Низкие образовательные результаты демонстрируют следующие учреждения: МБОУ Новокаргинская СОШ № 5,

филиал МБОУ Высокогорская СОШ № 7 в с. Городище, МБОУ Усть-Кемская СОШ № 10, МБОУ Погодаевская СОШ № 18.

<b>Русский язык</b>									
№ п/п	Наименование ОУ	всего	"5"	"4"	"3"	"2"	усп.	кач.	ср. зн
1	МБОУ Абалаковская СОШ № 1	23	3	7	13	0	100,0%	43,5%	3,57
2	МБОУ Верхнепашинская СОШ № 2	42	6	12	24		100,0%	42,9%	3,57
3	Усть-Питская ООШ	1		1			100,0%	100,0%	4,00
4	МБОУ Кривлякская СОШ № 3	9	2	1	6		100,0%	33,3%	3,56
5	МБОУ Новоназимовская СОШ № 4	10	1	3	3	3	70,0%	40,0%	3,20
6	МБОУ Новокаргинская СОШ № 5	13	3		10		100,0%	23,1%	3,46
7	МБОУ Высокогорская СОШ № 7	7	1	1	5		100,0%	28,6%	3,43
8	Городищенская ООШ	4			4		100,0%	0,0%	3,00
9	МБОУ Потаповская СОШ № 8	7		2	4	1	85,7%	28,6%	3,14
10	Епишинская ООШ	4		1	1	2	50,0%	25,0%	2,75
11	МБОУ Усть-Кемская СОШ № 10	14		2	11	1	92,9%	14,3%	3,07
12	МБОУ Шапкинская СОШ № 11	14	2	3	9		100,0%	35,7%	3,50
13	МБОУ Ярцевская СОШ № 12	28	5	9	13	1	96,4%	50,0%	3,64
14	МБОУ Майская СОШ № 15	8		3	5		100,0%	37,5%	3,38
15	МБОУ Новогородокская ООШ № 16	4	1	1	2		100,0%	50,0%	3,75
16	МБОУ Подгорновская СОШ № 17	5		2	3		100,0%	40,0%	3,40
17	Малобельская ООШ	3		1	2		100,0%	33,3%	3,33
18	МБОУ Погодаевская СОШ № 18	5		1	4		100,0%	20,0%	3,20
19	МБОУ Безымянская	8	3	2	3		100,0%	62,5%	4,00



	ООШ № 28								
20	МБОУ Подтесовская СОШ № 46	45	12	7	26		100,0%	42,2%	3,69
21	МБОУ Озерновская СОШ № 47	34	12	9	12	1	97,1%	61,8%	3,94
22	Анциферовская ООШ	2		1	1		100,0%	50,0%	3,50
	Итого	290	27	69	161	8	95,1%	39,2%	3,5

#### Обществознание

Успеваемость по предмету «обществознание» составило 94,4 % (2023г. -95,3%), качество обучения составило 26,2 % (2023г. - 28,6%). Низкое качество обучения по данному предмету продемонстрировали учащиеся из следующих школ: МБОУ Высокогорская СОШ № 7, МБОУ Потаповская СОШ № 8, МБОУ Подгорновская СОШ № 17, МБОУ Погодаевская СОШ № 18, МБОУ Погодаевская СОШ № 18, МБОУ Верхнепашинская СОШ № 2 в с. Усть-Пит.

Средний балл по данному предмету составил 3,2, в прошлом году данный показатель составил 3,3.

Обществознание									
№ п/п	Наименование ОУ	всего	"5"	"4"	"3"	"2"	усп.	кач.	ср.балл
1	МБОУ Абалаковская СОШ № 1	8		2	6		100,0%	25,0%	3,3
2	МБОУ Верхнепашинская СОШ № 2	30		7	21	2	93,3%	23,3%	3,2
3	МБОУ Кривлякская СОШ № 3	8		2	6		100,0%	25,0%	3,3
4	МБОУ Новоназимовская СОШ № 4	10		2	6	2	80,0%	20,0%	3,0
5	МБОУ Новокаргинская СОШ № 5	10		2	8		100,0%	20,0%	3,2
6	МБОУ Высокогорская СОШ № 7	7		1	6		100,0%	14,3%	3,1
7	МБОУ Потаповская СОШ № 8	4		1	3		100,0%	25,0%	3,3
8	Епишинская ООШ	5			2	3	40,0%	0,0%	2,4
9	МБОУ Усть-Кемская СОШ № 10	6		3	3		100,0%	50,0%	3,5
10	МБОУ Шапкинская СОШ № 11	5		2	3		100,0%	40,0%	3,4
11	МБОУ Ярцевская	12		5	5	2	83,3%	41,7%	3,3

	СОШ № 12								
12	МБОУ Подгорновская СОШ № 17	2			2		100,0%	0,0%	3,0
13	Малобельская ООШ	3		1	2		100,0%	33,3%	3,3
14	МБОУ Погодаевская СОШ №18	5			5		100,0%	0,0%	3,0
15	Анциферовская ООШ	2		1	1		100,0%	50,0%	3,5
16	МБОУ Безымянская ООШ № 28	8	1	2	5		100,0%	37,5%	3,5
17	МБОУ Подтёсовская СОШ № 46	30		7	22	1	96,7%	23,3%	3,2
18	Усть-Питская ООШ	1			1		100,0%	0,0%	3,0
19	МБОУ Озерновская СОШ № 47	13	1	8	4		100,0%	69,2%	3,8
	ИТОГО	169	2	46	111	10	94,4%	26,2%	3,2

#### География

Средний балл по данному предмету составил 3,9 (в 2023г. - 3,7). Успеваемость - 94,3%, качество обучения - 71,4%.

№ п/п	Наименование ОУ	всего	"5"	"4"	"3"	"2"	усп.	кач.	Ср. балл
1	МБОУ Абалаковская СОШ № 1	8	1	3	4		100,0%	50,0%	3,6
2	МБОУ Верхнепашинская СОШ № 2	20	7	7	3	3	85,0%	70,0%	3,9
3	- Усть-Питская ООШ	1		1			100,0%	100,0%	4,0
4	МБОУ Кривлякская СОШ № 3	8	1	3	4		100,0%	50,0%	3,6
5	МБОУ Новокаргинская СОШ № 5	9	4	3	2		100,0%	77,8%	4,2
6	МБОУ Высокогорская СОШ № 7	6		3	3		100,0%	50,0%	3,5
7	- Городищенская ООШ	4		3	1		100,0%	75,0%	3,8
8	МБОУ Потаповская СОШ № 8	7	1	1	5		100,0%	28,6%	3,4
9	МБОУ Усть-Кемская СОШ № 10	1		1			100,0%	100,0%	4,0
10	МБОУ Шапкинская СОШ № 11	10	3	7			100,0%	100,0%	4,3
11	МБОУ Ярцевская СОШ № 12	19	8	8	3		100,0%	84,2%	4,3
12	МБОУ Майская СОШ № 15	8	1	6	1		100,0%	87,5%	4,0



13	МБОУ Новогородокская ООШ № 16	3		1	2		100,0%	33,3%	3,3
14	МБОУ Подгорновская СОШ № 17	4	1	1	2		100,0%	50,0%	3,8
15	- Малобельская ООШ	2	1	1			100,0%	100,0%	4,5
16	МБОУ Погодаевская СОШ № 18	5		2	3		100,0%	40,0%	3,4
17	МБОУ Безымянская ООШ № 28	6	1	3	2		100,0%	66,7%	3,8
18	МБОУ Подтесовская СОШ № 46	13	7	4	2		100,0%	84,6%	4,4
19	МБОУ Озерновская СОШ № 47	15	5	7	3		100,0%	80,0%	4,1
20	Анциферовская ООШ	2	1	1			100,0%	100,0%	4,5
		<b>151</b>	<b>42</b>	<b>66</b>	<b>40</b>	<b>3</b>	<b>99,3%</b>	<b>71,4%</b>	<b>3,9</b>

#### Физика

28 выпускников 9-классов сдавали ОГЭ по физике. По итогам ОГЭ качество поданному предмету составило 33,7 % (2023г. – 30,4%), успеваемость – 100% (2023г. - 87%)

№ п/п	Наименование ОУ	Физика							
		всего	"5"	"4"	"3"	"2"	усп.	кач.	ср.балл
1	МБОУ Абалаковская СОШ № 1	4		1	3		100,0%	25,0%	3,3
2	МБОУ Верхнепашинская СОШ № 2	3		1	2		100,0%	33,3%	3,3
3	МБОУ Новокаргинская СОШ № 5	1		1			100,0%	100,0%	4,0
4	МБОУ Потаповская СОШ № 8	1			1		100,0%	0,0%	3,0
5	МБОУ Усть-Кемская СОШ № 10	3			3		100,0%	0,0%	3,0
6	МБОУ Шапкинская СОШ № 11	1			1		100,0%	0,0%	3,0
7	МБОУ Ярцевская СОШ № 12	2		2			100,0%	100,0%	4,0
8	МБОУ Подтесовская СОШ № 46	7		2	5		100,0%	28,6%	3,3
9	МБОУ Озерновская СОШ № 47	6		1	5		100,0%	16,7%	3,2
	Итого	<b>28</b>	<b>0</b>	<b>3</b>	<b>20</b>	<b>0</b>	<b>100,0%</b>	<b>33,7%</b>	<b>3,3</b>

Низкое качество обучения демонстрируют учащиеся из МБОУ Потаповская СОШ № 8, МБОУ Усть-Кемская СОШ № 10, МБОУ Шапкинская СОШ № 11. Качество обучения – 0%.

### Биология

93 десятиклассников, что составляет 80,8% учащихся, допущенных к итоговой аттестации сдавали предмет «биология». Успеваемость по данному предмету составила 100% (2023г. - 91,8%), качество обучения 56,6 (2023г. – 43,3%), средний балл -3,7 (2023 г. - 3,4).

Биология									
№ п/п	Наименование ОУ	всего	"5"	"4"	"3"	"2"	усп.	кач.	ср.балл
1	МБОУ Абалаковская СОШ № 1	14		8	6		100,0%	57,1%	3,57
2	МБОУ Верхнепашинская СОШ № 2	6		6			100,0%	100,0%	4,00
3	МБОУ Кривлякская СОШ № 3	1	1				100,0%	100,0%	5,00
4	МБОУ Новоназимовская СОШ № 4	9		3	6		100,0%	33,3%	3,33
5	МБОУ Новокаргинская СОШ № 5	4	1	1	2	0	100,0%	50,0%	3,75
6	МБОУ Потаповская СОШ № 8	1			1		100,0%	0,0%	3,00
7	Епишино	5			5		100,0%	0,0%	3,00
8	МБОУ Высокогорская СОШ № 7	1			1		100,0%	0,0%	3,00
9	Городище	4		1	3		100,0%	25,0%	3,25
10	МБОУ Усть-Кемская СОШ № 10	8	1	5	2		100,0%	75,0%	3,88
11	МБОУ Шапкинская СОШ № 11	1		1			100,0%	100,0%	4,00
12	МБОУ Ярцевская СОШ № 12	9	3	5	1		100,0%	88,9%	4,22
13	МБОУ Новогородокская ООШ № 16	3		2	1		100,0%	66,7%	3,67
14	МБОУ Подгорновская СОШ № 17	2		1	1		100,0%	50,0%	3,50
15	МБОУ Подтесовская СОШ № 46	20	4	8	8		100,0%	60,0%	3,80
16	МБОУ Озерновская СОШ № 47	5	2	3			100,0%	100,0%	4,40

	Итого	93	10	44	37	0	100,0%	56,6%	3,7
--	-------	----	----	----	----	---	--------	-------	-----

Нулевые показатели качества обучения демонстрируют учащиеся из МБОУ Потаповская СОШ № 8, МБОУ Высокогорская СОШ № 7.

#### История

Четыре выпускника основной школы сдавали основной государственный экзамен по истории. Средний балл по данному предмету составил – 3,7 (2023г. – 3,8.) Качество обучения 50% при 100% (2023г.- 40 % при успеваемости 100%).

История									
№ п/п	Наименование ОУ	всего	"5"	"4"	"3"	"2"	усп.	кач.	ср.балл
1	МБОУ Подгорновская СОШ № 17	1		1			100,0%	100,0%	4,00
2	МБОУ Подтесовская СОШ № 46	1			1		100,0%	0,0%	3,00
3	МБОУ Озерновская СОШ № 47	2	1		1		100,0%	50,0%	4,00
	Итого	4	1	1	2	0	100,0%	50,0%	3,7

Низкий результат демонстрирует ученик из МБОУ Подтесовская СОШ № 46.

#### Английский язык

ОГЭ по английскому языку сдавала 3 ученика. Средний балл по данному предмету – 4,3 балла. Качество и успеваемость по данному предмету составила 100%, что аналогично прошлому учебному году.

Английский язык									
№ п/п	Наименование ОУ	всего	"5"	"4"	"3"	"2"	усп.	кач.	ср. балл
1	МБОУ Верхнепашинская СОШ № 2	1		1			100,0%	100,0%	4
2	МБОУ Шапкинская СОШ № 11	1	1				100,0%	100,0%	5
3	МБОУ Подтесовская СОШ № 46	1		1			100,0%	100,0%	4
	Итого	3	1	2	0	0	100,0%	100,0%	4,33

#### Литература

Предмет «литература» сдавало 6 человека из 5 общеобразовательных учреждений района. Качество обучения по данному предмету составило 80% при 100% успеваемости. Средний балл - 4,2.

Литература									
№ п/п	Наименование ОУ	всего	"5"	"4"	"3"	"2"	усп.	кач.	ср.балл
1	МБОУ Подтёсовская СОШ № 46	1			1		100,0%	0,0%	3,0

2	МБОУ Новокаргинская СОШ № 5	1		1			100,0%	100,0%	4,0
3	МБОУ Новоназимовская СОШ № 4	1		1			100,0%	100,0%	4,0
4	МБОУ Верхнепашинская СОШ № 2	1	1				100,0%	100,0%	5,0
5	МБОУ Озерновская СОШ № 47	2	2				100,0%	100,0%	5,0
	Итого	6	3	2	1	0	100,0%	80,0%	4,2

### Химия

10 девятиклассников из 5 общеобразовательных учреждений сдавали химию по итогам обучения в основной школе.

Качество обучения по данному предмету составило 83,3% (в 2023 -59,9%) при успеваемости 100%. Средний балл по данному предмету составил – 4,4 (в 2023г. – 3,8 балла).

		Химия							
№ п/п	Наименование ОУ	всего	"5"	"4"	"3"	"2"	усп.	кач.	ср.балл
1	МБОУ Абалаковская СОШ № 1	3		2	1		100,0%	66,7%	3,7
2	МБОУ Верхнепашинская СОШ № 2	2	1		1		100,0%	50,0%	4,0
3	МБОУ Кривлякская СОШ № 3	1	1				100,0%	100,0%	5,0
4	МБОУ Новгородокская ООШ № 16	2	2				100,0%	100,0%	5,0
5	МБОУ Озерновская СОШ № 47	2	1	1			100,0%	100,0%	4,5
	Итого	10	5	3	2	0	100,0%	83,3%	4,4

### Информатика

117 выпускников сдавали ОГЭ по информатике. Средний балл по данному предмету составил 3,5 (в 2023г. -3,5). Успеваемость по данному предмету составила 90,5%. Качество обучения по району составило 46,5 %(2023г. – 43,2%). Низкое качество обучения у учащихся МБОУ Потаповская СОШ № 8 и МБОУ Новокаргинская СОШ № 5.

		Информатика							
№ п/п	Наименование ОУ	всего	"5"	"4"	"3"	"2"	усп.	кач.	ср.балл
1	МБОУ Абалаковская СОШ № 1	9		5	4		100,0%	55,6%	3,6

2	МБОУ Верхнепашинская СОШ № 2	21	3	13	5		100,0%	76,2%	3,9
3	МБОУ Новокаргинская СОШ № 5	1			1		100,0%	0,0%	3,0
4	МБОУ Потаповская СОШ № 8	1				1	0,0%	0,0%	2,0
5	МБОУ Усть - Кемская СОШ № 10	10		4	5	1	90,0%	40,0%	3,3
6	МБОУ Шапкинская СОШ № 11	9	1	3	5		100,0%	44,4%	3,6
7	МБОУ Ярцевская СОШ № 12	14	1	4	9		100,0%	35,7%	3,4
8	МБОУ Майская СОШ № 15	8	1	7			100,0%	100,0%	4,1
9	МБОУ Подгорновская СОШ № 17	2		1	1		100,0%	50,0%	3,5
10	МБОУ Безымянская ООШ № 28	2	1		1		100,0%	50,0%	4,0
11	МБОУ Подтесовская СОШ № 46	17		4	13		100,0%	23,5%	3,2
12	МБОУ Озерновская СОШ № 47	23	1	18	3	1	95,7%	82,6%	3,8
		117	8	59	47	3	90,5%	46,5%	3,5

#### Среднее общее образование.

Для подготовки и проведения государственной итоговой аттестации по программам среднего общего образования 2024 года в Енисейском районе была проведена следующая работа:

Открыто шесть пунктов ППЭ. Во всех ППЭ использовалась технология печати КИМ в аудиториях и сканирования работ в аудиториях.

Все ППЭ были готовы к проведению ЕГЭ, созданы комфортные условия для участников экзаменов. Аудитории ППЭ были оборудованы системами видеонаблюдения и оргтехником для сканирования и печати экзаменационных материалов. Школы были подготовлены к ЕГЭ необходимым оборудованием и расходными материалами.

В ППЭ во время проведения ЕГЭ осуществлялось дежурство сотрудников полиции, медицинских работников, использовались переносные металлоискатели.

В условиях санитарно-эпидемиологической ситуации во время подготовки и проведения ЕГЭ работники были обеспечены масками. Школы, на базе которых открыты ППЭ, работали в особом режиме: ежедневная уборка, обеззараживание воздуха, проветривание помещений.

В соответствии с Порядком проведена соответствующая подготовка:

15 уполномоченных представителей ГЭК;

10 руководителей ППЭ;

59 организатора в аудитории и вне аудитории;

10 технических специалистов по работе с программным обеспечением, оказывающих информационно-техническую помощь руководителю и организаторам в ППЭ проведения ЕГЭ;

8 общественных наблюдателей.

94 специалиста, задействованных на ЕГЭ, прошли соответствующую подготовку дистанционным режимом.

В целях подготовки учащихся 11 классов к итоговой аттестации в течение учебного года были проведены:

пробные ЕГЭ по русскому языку, математике на базовом/ профильном уровнях;

тренировочные мероприятия по русскому языку, иностранному языку, информатике и ИКТ;

групповые занятия, элективные курсы по запрашиваемым предметам.

тренировочные работы в формате ЕГЭ через системы СтатГрад, Решу ЕГЭ и т.д.

Информирование родителей осуществлялось через родительские и ученические собрания, через пробный ЕГЭ для родителей. На педагогических советах, административных совещаниях рассматривались вопросы, касающиеся технологии и процедуры ЕГЭ. Техническое сопровождение осуществлялось с помощью базы РБД ЕГЭ.

В 2024 году претендентов на получение медали «За особые успехи в учении» было 10 человек. В течение учебного года проводились муниципальные контрольные работы. Данная работа на муниципальном уровне дала свои результаты – трое учащихся не подтвердили свои результаты при проведении муниципальных контрольных работ и на итоговой аттестации.

Таким образом, из 7 претендентов 6 подтвердили свои результаты при сдаче ЕГЭ. Один претендент из МБОУ Шапкинская СОШ № 11 не набрала необходимые баллы для подтверждения результатов.

**Список выпускников, получивших награду  
«За особые успехи в учении» в 2024 году**

Сейбутис Степан Витауто	МБОУ Потаповская СОШ № 8
Сербулова Виктория Алексеевна	МБОУ Потаповская СОШ № 8
Васильева Анастасия Юрьевна	МБОУ Майская СОШ № 15
Алексеева Анастасия Алексеевна	МБОУ Ярцевская СОШ № 12
Круглик Елена Сергеевна	МБОУ Ярцевская СОШ № 12
Антонова Лариса Евгеньевна	МБОУ Подтесовская СОШ № 46

**Выбор предметов**

Среди выпускников выбор предметов произошел следующим образом: обществознание -35% учащихся, биология – 10%, информатика почти 10%, далее идет физика – 7%, литература – 5%.

Математику на профильном уровне выбрали 32% учащихся.

Предметы	2023-2024 уч.год		
	Заявлено, чел.	Сдавали, чел.	% сдававших от общего количества выпускников

Химия	3	3	2,6 %
Физика	11	8	6,9 %
Информатика	15	15	9,6 %
Биология	19	12	10,4 %
Обществознание	45	40	34,8 %
География	1	-	0 %
Литература	7	6	5,2%
Английский язык	2	2	1,7 %
История	6	6	5,2%
Математика профиль	36	36	32,2 %

Если посмотреть на лучшие результаты, то в 2024г. только по двух предметам выше, чем в прошлом году.

№	Предмет	Наименование ОУ, в которых выпускники продемонстрировали наивысший балл по предмету	Лучшие результаты			
			2024 г.	2023г.	2022г.	2021г.
1	Русский язык	МБОУ Подтесовская СОШ № 46	91	97	91	98
2	Информатика	МБОУ Верхнепашинская СОШ № 2	75	78	83	93
3	История	МБОУ Верхнепашинская СОШ № 2	70	89	75	94
4	Обществознание	МБОУ Потаповская СОШ № 8	79	85	90	97
5	Математика	МБОУ Потаповская СОШ № 8	84	72	78	88
6	Литература	МБОУ Подтесовская СОШ № 46	94	82	62	100
7	Физика	МБОУ Абалаковская СОШ № 1	64	76	85	66
8	Химия	МБОУ Подтесовская СОШ № 46	44	78	64	91
9	Иностранный язык	МБОУ Верхнепашинская СОШ № 2	42	66	65	77
10	Биология	МБОУ Верхнепашинская СОШ № 2	61	66	62	70

Лучшие результаты на ЕГЭ принадлежат выпускникам следующих школ:

МБОУ Абалаковская СОШ № 1 – 1 результат;

МБОУ Подтесовская СОШ № 46 – 2 результата;

МБОУ Потаповская СОШ № 8 – 2 результата;

МБОУ Верхнепашинская СОШ № 2 – 4 результата.

№	Предмет	Первичный балл ЕГЭ, являющийся нижней границей 25 % наиболее высоких	Доля выпускников 11 класса текущего года, прошедших государственную итоговую аттестацию в форме ОГЭ и в форме ЕГЭ по одному и тому же учебному предмету (за исключением обязательных предметов), в
---	---------	--	--



		результатов	общей численности выпускников 11 классов, прошедших государственную итоговую аттестацию в форме ЕГЭ.
1	Русский язык	63 б.	100%
2	Информатика	59 б.	63,6%
3	История	51 б.	16,7%
4	Обществознание	55 б.	70%
5	Математика	64 б.	100%
6	Литература	73 б.	17%
7	Физика	59 б.	62,5%
8	Химия	44 б.	66,7%
9	Иностранный язык	24 б.	
10	Биология	51 б.	66,7%

№	Предмет	Доля учащихся, показавших высокие результаты (80 и более), чел.			Кол-во выпускников, не набравших мин. кол-ва баллов, чел.		
		2024г.	2023 г.	2022 г.	2024г.	2023 г.	2022 г.
1	Обществознание	0	1 (8%)	3 (4%)	18 (45%)	5 (42%)	10 (20%)
2	Биология	0	0	0	3 (25%)	5 (50%)	9 (50%)
3	Физика	0	0	1 (8%)	0	0	0
4	История	0	2 (25%)	0	0	2 (25%)	2 (22%)
5	Информатика	0		4 (18%)	2 (18%)	3(27%)	3 (16%)
6	Химия	0	0	0	1 (33%)	0	2 (40%)
7	Литература	1 (17%)	1 (33%)	0	0	0	1 (14%)
8	География	-	0	0	-	0	0
9	Английский яз.	0		0	1 (50%)		0
10	Математика (профиль)	1 (2,7%)	0	0	9 (7,8%)	4 (13%)	3 (6%)
11	Русский язык	5 (4,3 %)	20	16	0	3 (2%)	0

В этом году в районе на ЕГЭ было 6 результатов, который лежат в интервале 80 и более баллов:

математика – 1, русский язык – 5. В прошлом году таких результатов было 13 (русский язык – 9 (2022г. -12), обществознание – 1 (2022г. -3), история – 2, литература – 1).

Положительным фактом является снижение количества выпускников, не преодолевших минимальный порог во всем предметам: биология, история, информатика, русский язык.



Сводная таблица результатов ЕГЭ - 2024

	Предмет	Средний балл по району		
		2024г.	2023г.	2022г.
1.	Русский язык	53,0	61,15	59,2
2.	Математика (профильный уровень)	41,1	48,7	48,3
3.	Физика	49,6	44,93	55,4
4.	Химия	33,67	69	42,8
5.	Биология	41,3	34,6	38,1
6.	География	-	54	62
7.	История	52,3	51,42	42,25
8.	Обществознание	45,1	54,6	53,25
9.	Литература	67,4	70,67	58,5
10.	Английский язык	33	66	49
11.	Информатика	51,4	41,78	51
12.	Математика (базовый уровень)	4,0	4,1	4,1

Из двенадцати предметов, по которым ученики сдавали ЕГЭ, только по 4 предметам (физика, биология, история, информатика) средний балл выше, чем в прошлом году. По остальным предметам наблюдается отрицательная динамика.

ЕГЭ по русскому языку выполняло 115 человек. Результаты ЕГЭ по русскому языку в этом году составил 53,0, что ниже результатов прошлого учебного года на 1,15%. Доля не сдавших экзамен с первого раза составила 0%. Процент участников ЕГЭ, подтвердивших освоение основных общеобразовательных программ по русскому языку, составил – 100%. 5 учащихся набрали в интервале 80-100 баллов (в 2023г. – 9 чел., в 2021- 18 чел, 2022-12 чел.). Доля учащихся, показавших высокие результаты, составила, 4,3%. Самые высокие результаты у учащихся МБОУ Подтесовская СОШ № 46 (91 бал.).

№	ОУ	Всего участ- вовало, чел.	Кол-во человек, которые не сдали ЕГЭ, чел.	24-39 баллов	40-49 баллов	50-59 баллов	60-69 баллов	70-79 баллов	80-89 баллов	90-100 баллов	Средний балл	макс.
1	МБОУ Абалаковская СОШ № 1	8		1	3	3			1		52	81
2	МБОУ	17		3	5	3	5		1		54	89

	Верхне пашинс кая СОШ № 2											
4	МБОУ Новона зимовс кая СОШ № 4	3		1			1	1			52	70
5	МБОУ Новока ргинск ая СОШ № 5	10		1	7	1	1				44	64
6	МБОУ Высоко горская СОШ № 7	6		4		2					43	58
7	МБОУ Потапо вская СОШ № 8	7		2	1	2	1		1		54	83
8	МБОУ Усть-К емская СОШ № 10	4		1	2	1					46	58
9	МБОУ Шапки нская СОШ № 11	6			1	2	2	1			60	75
10	МБОУ Ярцевс кая СОШ № 12	16		5	5	1	4	1			48	78

11	МБОУ Майска я СОШ № 15	2			1			1			60	73
12	МБОУ Подгор новска я СОШ № 17	1			1						46	-
13	МБОУ Погода евская СОШ № 18	2					2				64	67
14	МБОУ Подтес овская Сош № 46	10		1	1	2	3	1	1	1	63	91
15	МБОУ Озерно вская СОШ № 47	23		2	7	3	8	3			56	75
	Итого:	115	0	21	34	20	27	8	4	1	53,0 0	-

Первичный балл ЕГЭ, являющийся нижней границей 25% наиболее высоких результатов, составляет 63 балла.

ЕГЭ по математике (профильный уровень) выполняло 37 выпускников. Количество выпускников, получивших неудовлетворительный результат в этом году - учеников, что составляет 24% от числа сдававших детей данный предмет.

№	ОУ	Всего участ вов ало, чел.	Кол-во челове к, которы е не сдали ЕГЭ, чел.								Сре дни й балл
				27-3 8 балл ов	39-4 9 балл ов	50-59 балло в	60-69 балло в	70-7 9 балл ов	80-8 9 балл ов	90 -100 балло в	
1	МБОУ Абалаковская СШ № 1	5	1		1		2	1			54

2	МБОУ Верхнепашинская СОШ № 2	8	1	2	2	3					39
3	МБОУ Новоназимовская СОШ № 4	1	1								22
4	МБОУ Новокаргинская СОШ № 5	2	2								17
5	МБОУ Высокогорская СОШ № 7	1			1						34
6	МБОУ Потаповская СОШ № 8	2		1					1		56
7	МБОУ Шапкинская СОШ № 11	2	1			1					34
8	МБОУ Майская СОШ № 15	2					1	1			71
9	МБОУ Ярцевская СОШ № 12	2					1	1			67
10	МБОУ Погодаевская СОШ № 18	1	1								22
11	МБОУ Подтесовская СОШ № 46	3			1	1	1				50
12	МБОУ Озерновская СОШ № 47	8	2	1	3	1		1			40
	Итого:	37	9	4	8	6	5	4	1	0	41,09

Самый высокий результат получил ученик МБОУ Потаповская СОШ № 8 (84 балла.) Средний балл по району составил 41,09 (2023г. – 44,36, 2021 г. – 54,18, 2022г.-47,2), что ниже результата прошлого учебного года на 6,9 и ниже краевого на 5%. Доля учащихся, набравших 80 и выше баллов, составила 2,7%.

После пересдачи увеличился средний балл до 45,33.

Математика (базовый уровень)

ЕГЭ по математике на базовом уровне сдавало 78 человек. Успеваемость по району составила 100% (в 2023 г. - 97,2 %), качество обучения составило – 81% (2023г. - 80%).

Количество учащихся, получивших «5» - 19,2% (в 2022г. - 26,4%).

№	ОУ	Всего участвовало, чел.							Средни балл
			"5"	"4"	"3"	"2"	успеваемость	качество	
1	МБОУ Абалаковская СОШ № 1	3		3			100	100	4,0
2	МБОУ Верхнепашинская СОШ № 2	9	1	4	4		100	56	3,7
3	МБОУ Новоназимовская СОШ № 4	2		2			100,00	100	4,0
4	МБОУ Новокаргинская СОШ № 5	8	1	5	2		100	75	3,9
5	МБОУ Высокогорская СОШ № 7	5		4	1		100	80	3,8
6	МБОУ Потаповская СОШ № 8	5	1	4			100	100	4,2
7	МБОУ Усть-Кемская СОШ № 10	4	2	1	1		100	75	4,3
8	МБОУ Шапкинская СОШ № 11	4	1	1	2		100	50	3,8
9	МБОУ Ярцевская СОШ № 12	14	4	7	3		100	79	4,1
10	МБОУ Подгорновская СОШ № 17	1		1			100	100	4,0
11	МБОУ Погодаевская СОШ № 18	1		1			100	100	4,0
12	МБОУ Подтесовская Сош № 46	7	2	3	2		100	71	4,0
13	МБОУ Озерновская СОШ № 47	15	3	8	4		100	73	3,9
	Итого:	78	15	44	19	0	100,0	81	4,0

После пересдачи качество обучения изменилось с 81% до 77%.

№	ОУ	Всего участвовал о, чел.							Средни й балл
			"5 "	"4 "	"3 "	"2 "	успеваемост ь	качеств о	
1	МБОУ Абалаковская СОШ № 1	3		3			100	100	4,0
2	МБОУ Верхнепашинская СОШ № 2	10	1	4	5		100	50	3,6
3	МБОУ Новоназимовская СОШ № 4	3		2	1		100	67	3,7
4	МБОУ Новокаргинская СОШ № 5	8	1	5	2		100	75	3,9
5	МБОУ Высокогорская СОШ № 7	5		4	1		100	80	3,8
6	МБОУ Потаповская СОШ № 8	5	1	4			100	100	4,2
7	МБОУ Усть-Кемская СОШ № 10	4	2	1	1		100	75	4,3
8	МБОУ Шапкинская СОШ № 11	5	1	1	3		100	40	3,6
9	МБОУ Ярцевская СОШ № 12	14	4	7	3		100	79	4,1
10	МБОУ Подгорновская СОШ № 17	1		1			100	100	4,0
11	МБОУ Погодаевская СОШ № 18	2	1	1			100	100	4,5
12	МБОУ Подтесовская СОШ № 46	7	2	3	2		100	71	4,0
13	МБОУ Озерновская СОШ № 47	16	3	8	5		100	69	3,9
	Итого:	83	16	44	23	0	100,0	77	4,0

ЕГЭ по физике В 2024 году данный экзамен сдавало всего 8 человек (2021г. – 12 чел., 2022г.-8 чел., 2023 г. – 6 чел.). Средний балл по району составил 49,6 (в 2023г. - 44,9 %, 2021г. – 45,75, 2022г. -55,4), что выше результата прошлого года на 4,7. Лучший результат принадлежит ученику МБОУ Абалаковская СОШ № 1 (64 балла). Доля учащихся, не набравших минимальное количество баллов, составило 0%.

№	ОУ	Всего участ- вовало, чел.	Кол-в о человек, которые не сдали ЕГЭ, чел.								Ср
				36-38 баллов	39-49 баллов	50-59 баллов	60-69 баллов	70-79 баллов	80-89 баллов	90-100 баллов	
1	МБОУ Абалаковская СОШ № 1	3			2		1				52
2	МБОУ Верхнепашинская СОШ № 2	1				1					56
3	МБОУ Потаповская СОШ № 8	1			1						44
4	МБОУ Озерновская СОШ № 47	3			2	1					46
	Итого:	8	0	0	5	2	1	0	0	0	49

Доля выпускников 11 класса текущего года, прошедших государственную итоговую аттестацию в форме ОГЭ и в форме ЕГЭ по одному и тому же учебному предмету (за исключением обязательных предметов), в общей численности выпускников 11 классов, прошедших государственную итоговую аттестацию в форме ЕГЭ 2024 года, составил 62,5% (МБОУ Абалаковская СОШ № 1, МБОУ Верхнепашинская СОШ № 2 по 100%, МБОУ Потаповская СОШ № 8, МБОУ Озерновская СОШ № 47 – 33,3%).

Все выпускники, сдававшие экзамен по физике, набрали необходимое количество баллов для поступления в ВУЗы. Первичный балл ЕГЭ, являющийся нижней границей 25 % наиболее высоких результатов, составляет 59 баллов.

ЕГЭ по химии выполняло 3 выпускника (2023 г. – 3 чел., 2022г. – 5 учащихся, 2021г. – 6 учащихся, в 2020г. - 9 учащихся).

Средний балл по району составил 33,7 (2022г.- 42,8, 2021 г. - 46,6, 2020г. - 45,6, 2019 г. - 61,0), что ниже результата прошлого года на 35,3. Наивысший результат по предмету в районе 44 б.

Доля выпускников, не набравших минимальный порог (36 баллов) в районе составило 33% от общего количества сдающих.

Доля учащихся, набравших высокие баллы (80 и выше) - 0% от общего количества сдающих ЕГЭ по химии

№		Всего участвовало, чел.	Кол-во человек, которые не сдали ЕГЭ, чел.							Средний балл
				36-38	39-49 баллов	50-59 баллов	60-69 баллов	70-79 баллов	80-89 баллов	
1	МБОУ Верхнепашинская СОШ № 2	1			1					43,00
2	МБОУ Подтесовская СОШ № 46	1			1					44,00
3	МБОУ Высокогорская СОШ № 7	1	1							14,00
		2	0	0	2	0	0	0	0	33,67

Доля выпускников 11 класса текущего года, прошедших государственную итоговую аттестацию в форме ОГЭ и в форме ЕГЭ по одному и тому же учебному предмету (за исключением обязательных предметов), в общей численности выпускников 11 классов, прошедших государственную итоговую аттестацию в форме ЕГЭ 2024 года составила 67% (МБОУ Верхнепашинская СОШ № 2, МБОУ Подтесовская СОШ № 46 по 100%, МБОУ Высокогорская СОШ № 7 – 0%).

Два человека из трех сдали экзамен и набрали необходимое количество баллов для поступления в ВУЗы.

На ЕГЭ по обществознанию было заявлено 45 выпускников, что составляет 39% от общего количества выпускников 2024 года. Сдавали экзамен 40 выпускников, 18 человек (45%) из которых не сдали экзамен, что говорит о низкой подготовке учащихся. В прошлом учебном году количество таких выпускников составило 35,3%. Не сдали экзамен выпускники из следующих школ:

МБОУ Абалаковская СОШ № 1 - 2 из 3 человек, что составляет 66,7%;

МБОУ Верхнепашинская СОШ № 2 – 2 из 6, что составляет 33%;

МБОУ Новоазимовская СОШ № 4 – 1 из 2, что составляет 50%;

МБОУ Новокаргинская СОШ № 5 – 1-2, что составляет 50%;

МБОУ Высокогорская СОШ № 7 – 2 из 2, что составляет 100%;

МБОУ Шапкинская СОШ № 11 – 3 из 3, что составляет 100%;

МБОУ Погодаевская СОШ № 18 – 1 из 1, что составляет 100%;

МБОУ Озерновская СОШ № 47 – 6 из 11, что составляет 55%.

Доля выпускников 11 класса текущего года, прошедших государственную итоговую аттестацию в форме ОГЭ и в форме ЕГЭ по одному и тому же учебному предмету (за исключением обязательных предметов), в общей численности выпускников 11 классов, прошедших государственную итоговую аттестацию в форме ЕГЭ 2024 года составила 70%.

МБОУ Абалаковская СОШ № 1 - 33, 3%	МБОУ Шапкинская СОШ № 11 – 33,3%
МБОУ Верхнепашинская СОШ № 2 – 66,7	МБОУ Ярцевская СОШ № 12 – 66,7%
МБОУ Новоазимовская СОШ № 4 -100;	МБОУ Майская СОШ № 15 – 100%
МБОУ Новокаргинская СОШ № 5 -100%	МБОУ Погодаевская СОШ № 18 -100%
МБОУ Высокогорская СОШ № 7 – 50%	МБОУ Подтесовская СОШ № 46 -80%
МБОУ Потаповская СОШ № 8 – 100%	МБОУ Озерновская СОШ № 47 – 73%

Средний балл - 45,08, что ниже результата прошлого учебного года на 9,5%



Лучшие результаты принадлежит ученице МБОУ Потаповская СОШ № 8, набравшей 79 баллов. Первичный балл ЕГЭ, являющийся нижней границей 25 %, наиболее высоких результатов составляет 55 баллов.

47,5% от общего количества выпускников, сдававших экзамен, набрали необходимое количество баллов для поступления.

№	ОУ	Всего участвовало, чел.	Кол-во человек, которые не сдали ЕГЭ, чел.								Средний балл
				42-44 балла	45-49 баллов	50-59 баллов	60-69 баллов	70-79 баллов	80-89 баллов	90-100 баллов	
1	МБОУ Абалаковская СОШ № 1	3	2			1					33
2	МБОУ Верхнепашинская СОШ № 2	6	2	1	1	1		1			44
3	МБОУ Новоназимовская СОШ № 4	2	1		1						38
4	МБОУ Новокаргинская СОШ № 5	2	1		1						42
5	МБОУ Высокогорская СОШ № 7	2	2								26
6	МБОУ Потаповская СОШ № 8	1						1			79
7	МБОУ Шапкинская СОШ № 11	3	3								35
8	МБОУ Ярцевская СОШ № 12	3				1	2				59
9	МБОУ Майская СОШ № 15	1					1				68

10	МБОУ Погодаевская СОШ № 18	1	1								26
11	МБОУ Подтесовская СОШ № 46	5		1	2		2				54
12	МБОУ Озерновская СОШ № 47	11	6	1	2	2					37
	Итого:	40	18	3	7	5	5	2	0	0	45,08

В ЕГЭ по литературе приняло участие 6 выпускника (2023г. – 3 чел., 2022г. -7 чел., 2021г. 2020г. - 7 чел., 2019 г. - 8 чел.) Средний балл по району составил 67,4 (2023г. - 70,67 2021г. - 92 %, 2022-58,5), что ниже результата прошлого года на 3,3%. Все выпускники, сдававшие экзамен по литературе, продемонстрировали положительные результаты. Нет выпускников, которые не сдали экзамен, что говорит о целенаправленном выборе данного предмета. 100% участники набрали необходимое количество баллов для поступления в ВУЗ.

Доля выпускников 11 класса текущего года, прошедших государственную итоговую аттестацию в форме ОГЭ и в форме ЕГЭ по одному и тому же учебному предмету (за исключением обязательных предметов), в общей численности выпускников 11 классов, прошедших государственную итоговую аттестацию в форме ЕГЭ 2024 года составила 17 %.

№	ОУ	Всего участ вовал о, чел.	Кол-в о челов ек, котор ые не сдали ЕГЭ, чел.									Ср ед ни й бал л
				33-3 5 балл ов	36-3 9 балл ов	40-4 9 балл ов	50-5 9 балл ов	60-6 9 балл ов	70-7 9 балл ов	80-8 9 балл ов	90- 10 0 бал ло в	
1	МБОУ Верхнепашин ская СОШ № 2	1					1					57, 0
2	МБОУ Шапкинская СОШ № 11	2				1	1					52, 0
3	МБОУ Ярцевская СОШ № 12	1						1				61, 0
4	МБОУ Подтесовская СОШ № 46	1									1	94, 0

5	МБОУ Озерновская СОШ № 47	1							1			73, 0
	Итого:	6	0	0	0	1	2	1	1		1	67, 4

ЕГЭ по истории выполняло 6 выпускников (2023г. - 9 человек, 2022г. – 9 чел., 2021г. – 10 чел.). Средний балл по району составил 52,33 (2023 - 42,25, 2021г. – 56,63), что выше результата прошлого года на 10,1%. Справились с заданиями ЕГЭ 100 % выпускников.

№	ОУ	Всего участ вовал о, чел.	Кол-в о челов ек, котор ые не сдали ЕГЭ, чел.									Сре дни й балл
				32-3 4 балл ов	35-3 8 балл ов	39-4 9 балл ов	50-5 9 балл ов	60-6 9 балл ов	70-7 9 балл ов	80-8 9 балл ов	90 -10 0 бал ло в	
1	МБОУ Верхнепашинская СОШ № 2	1							1			70
2	МБОУ Подтесовская СОШ № 46	1				1						45
3	МБОУ Озерновская СОШ № 47	4		1		2	1					42
	Итого:	6	0	1		3	1	0	1	0	0	52,3 3

Доля выпускников 11 класса текущего года, прошедших государственную итоговую аттестацию в форме ОГЭ и в форме ЕГЭ по одному и тому же учебному предмету (за исключением обязательных предметов), в общей численности выпускников 11 классов, прошедших государственную итоговую аттестацию в форме ЕГЭ 2024 года составила 16,7 %. Первичный балл ЕГЭ, являющийся нижней границей 25 % наиболее высоких результатов, составил 51 балл.

ЕГЭ по информатике выполняло 11 человек. Средний балл по району составил 51,4 (2023 г. – 41,8, 2022г. - 54 %), что выше результата прошлого года на 9,6%. Лучший результат принадлежит ученику МБОУ Верхнепашинская СОШ № 2 (75 баллов). Не набрали минимальное количество баллов 2 ученика, что составило 18% от общего количества сдающих.

№	ОУ	Всего участвовало, чел.	Кол-во человек, которые не сдали ЕГЭ, чел.							Средний балл	
				40-49 баллов	50-59 баллов	60-69 баллов	70-79 баллов	80-89 баллов	90 -100 баллов	ито	го
1	МБОУ Абалаковская СОШ № 1	1				1					64
2	МБОУ Верхнепашинская СОШ № 2	4	2		1		1				47
3	МБОУ Высокогорская СОШ № 7	1		1							43
4	МБОУ Шапкинская СОШ № 11	1			1						51
5	МБОУ Майская СОШ № 15	1		1							46
6	МБОУ Подтесовская СОШ № 46	1			1						54
7	МБОУ Озерновская СОШ № 47	2			2						55
	Итого:	11	2	2	5	1	1	0	0		51,43

Доля выпускников 11 класса текущего года, прошедших государственную итоговую аттестацию в форме ОГЭ и в форме ЕГЭ по одному и тому же учебному предмету (за исключением обязательных предметов), в общей численности выпускников 11 классов, прошедших государственную итоговую аттестацию в форме ЕГЭ составила 63,6 %. Первичный балл ЕГЭ, являющийся нижней границей 25 % наиболее высоких результатов, составил 59 баллов.

ЕГЭ по биологии выполняли 12 выпускников. Средний балл по району составил 41,3, что на 5,4 выше результата прошлого года (2023г. - 32,7 %). Не справились с заданиями ЕГЭ 3 человека, что составляет 25%. Выпускников, демонстрирующих высокие результаты, в 2023 году нет. Лучший результат принадлежит ученику МБОУ Верхнепашинская СОШ № 2 – 61 балл.

№	ОУ	Всего участвовало, чел.	Кол-во человек, которые не сдали ЕГЭ, чел.	Количество человек, набравших баллы								Средний балл
				36-38 баллов	39-40 баллов	41-49 баллов	50-59 баллов	60-69 баллов	70-79 баллов	80-89 баллов	90 -100 баллов	
1	МБОУ	2		1		1						40

	Новоназимовская СОШ № 4											
2	МБОУ Верхнепашинская СОШ № 2	2				1		1				54
3	МБОУ Высокогорская СОШ № 7	3	2			1						29
4	МБОУ Ярцевская СОШ № 12	1				1						41
5	МБОУ Подтесовская СОШ № 46	2	1				1					38
6	МБОУ Озерновская СОШ № 47	2				1	1					46
	Итого:	12	3	1	0	5	2	1	0	0	0	41,3 3

Доля выпускников 11 класса текущего года, прошедших государственную итоговую аттестацию в форме ОГЭ и в форме ЕГЭ по одному и тому же учебному предмету (за исключением обязательных предметов), в общей численности выпускников 11 классов, прошедших государственную итоговую аттестацию в форме ЕГЭ составила 66,7 %. Первичный балл ЕГЭ, являющийся нижней границей 25 % наиболее высоких результатов, составил 51 балл.

ЕГЭ по английскому языку выполняло 2 выпускников. Средний балл по району составил 33.

#### Сводная таблица результатов ЕГЭ – 2024

№	ОУ	Математика (профиль)	Русский язык	Математика (база)	История	Обществознание	Физика	Химия	Биология	Информатика и ИКТ	Анг. язык	Литература
1	МБОУ Абалаковская СОШ № 1	54	52	4, 0	-	33	52	-	-	64	-	-
2	МБОУ Верхнепашинская СОШ № 2	39	54	3, 7	70	44	56	43	54	47	42	57
3	МБОУ Новоназимовская СОШ № 4	22	52	4, 0	-	38	-	-	40	-	-	-
4	МБОУ Новокаргинская СОШ	17	44	3, 9	-	42	-	-	-	-	-	-

	№ 5											
5	МБОУ Высокогорская СОШ № 7	34	43	3,8	-	26	-	14	-	43	-	-
6	МБОУ Потаповская СОШ № 8	56	54	4,2	-	79	44	-	29	-	-	-
7	МБОУ Усть-Кемская СОШ № 10	-	46	4,3	-	-	-	-	-	-	-	-
8	МБОУ Шапкинская СОШ № 11	34	60	3,8	-	35	-	-	-	51	-	52
9	МБОУ Ярцевская СОШ № 12	67	48	4,1	-	59	-	-	41	-	-	61
10	МБОУ Майская СОШ № 15	71	60	-	-	68	-	-	-	46	-	-
11	МБОУ Подгорновская СОШ № 17	-	46	4,0	-	-	-	-	-	-	-	-
12	МБОУ Погодаевская СОШ № 18	22	64	4,0	-	26	-	-	-	-	-	-
13	МБОУ Подтесовская СОШ № 46	50	63	4,0	45	54	-	44	38	54	24	94
14	МБОУ Озерновская СОШ № 47	40	56	3,9	42	37	46	-	46	55	-	73
	Район - 2024	41,1	53	4,0	52,3	45,1	49,6	33,7	41,3	51,4	33	67,4
	Район - 2023	48,7	61,15	4,1	51,4	54,6	44,9	69	34,6	41,8	66	71
	Край -2024											

Таким образом, по итогам государственной итоговой аттестации на уровне среднего общего образования выпускники текущего года подтвердили освоение основных общеобразовательных программ среднего общего образования, что составляет 100 %.

## 2.2. Дополнительная информация

### 2.2.1. Финансово-экономическая деятельность

Для реализации муниципальной программы «Развитие образования Енисейского района» в 2024 году было выделено 1 409 324,7 тысяч рублей.

Большую часть расходов составляет заработная плата (69,02%), на втором месте – расходы на коммунальные услуги (12,76%), питание – 9,29%.

В рамках субсидии на осуществление (возмещение) расходов, направленных на развитие и повышение качества работы муниципальных учреждений, предоставление новых муниципальных услуг, повышение их качества» выполнены ремонтные работы в двух дошкольных образовательных учреждений.

В МБДОУ Подтесовский детский сад № 28 заменены оконные блоки, входные двери и межкомнатные двери, установлено сантехническое оборудование, произведен ремонт крылец и фасада в здании, выполнены работы канализации на сумму 10 млн. рублей.

В здании МБДОУ Абалаковский детский сад № 1 отремонтирован фасад, заменены деревянные окна и входные блоки на сумму 4 204,3 тысяч рублей. Приобретены москитные сетки, радиаторы, ОСП, линолеум, шкаф сушильный, пароконвектомат, система вентиляции на пищеблок.

В 2024 году впервые была выделена субсидия на приведение зданий и сооружений организаций, реализующих образовательные программы дошкольного образования, в соответствие с требованиями законодательства в размере 3 241 000,00 рублей. В рамках данной субсидии выполнен комплекс работ по выборочному капитальному ремонту в здании МБДОУ Верхнепашинский детский сад № 8, отремонтирован пищеблок на сумму 1 584 000,00 рубля, их них из средств краевого бюджета – 1 568 000,00 рублей, из местного бюджета – 16 000,00 рублей.

В МБДОУ Подтесовский детский сад № 29 обустроен эвакуационный выход на сумму 1 657 000,00 рублей, их них из средств краевого бюджета – 1 640 000,00 рублей, из средств местного бюджета – 17 000,00 рублей.

На приведение зданий и сооружений общеобразовательных организаций в соответствие с требованиями законодательства выделено 4 825 800,00 рублей.

Выполнены ремонтные работы в следующих образовательных учреждениях:

- МБОУ Абалаковская СОШ № 1 произведен ремонт отмостки, крылец, замена входных дверей и в классных комнатах на сумму 913 927,77 рублей (краевой бюджет – 904 746,50, местный бюджет – 9 181,27).

- МБОУ Верхнепашинская СОШ № 2 заменены 5 окон в кабинете мастерской, выполнена замена линолеума в спортивном зале на сумму 1 159 928,29 рублей (краевой бюджет – 1 148 329,00, местный бюджет – 11 599,29).

- МБОУ Озерновская СОШ № 47 выполнены работы по замене освещения в учебных кабинетах на сумму 2 215 043,94 рублей (краевой бюджет – 2 192 893,50, местный – 22 150,44).

- МБОУ Новоназимовская СОШ № 4 частично заменены окна на сумму 536 900,00 рублей (краевой – 531 531,00, местный – 5 369,00).

В рамках подготовки к новому учебному году в 2024 году из средств местного бюджета было выделено 5 145 585,00 рублей.

В МБДОУ Подтесовский детский сад № 29 установлены тентовые навесы на сумму 512 100,00 рублей.

В дошкольной группе МБОУ Погодаевская СОШ № 18 выполнен ремонт туалетной комнаты (замена сантехники, дверных и оконных проемов) на сумму 1 199 985,00 рублей.

В МБОУ Новокаргинская СОШ № 5 выполнены работы по замене ограждения на сумму 1 933 500,00 рублей.

В МБОУ Безымянская ООШ № 28 выполнены работы по замене кровли на сумму 359 800,00 рублей.

Так же были выполнены ремонтные работы такие как:

- частичный ремонт системы отопления в филиале МБОУ Озерновская СОШ № 47 на сумму 559 400,00 рублей;

- частичный ремонт кровли в МБОУ Озерновская СОШ № 47 на сумму 204 700,00 рублей;

- замена пожарной сигнализации в здании начальной школы МБОУ Высокогорская СОШ № 7 на сумму 158 502,00 рубля;

- проведена промывка систем отопления в образовательных учреждениях.

На благоустройство пришкольных территорий в 2024 году было выделено 23 921 953,22 рубля.

Выполнены работы по асфальтированию территорий, установке малых архитектурных форм, замене ограждения в двух образовательных учреждениях: МБОУ Подтесовская СОШ № 46 на сумму 13 995 696,16 рублей и МБОУ Шапкинская СОШ № 11 на сумму 9 926 257,06 рублей.

В рамках реализации федерального проекта «Современная школа» созданы центры «Точка роста» в МБОУ Майская СОШ № 15, МБОУ Высокогорская СОШ № 7, МБОУ Подгорновская СОШ № 17. В рамках данного мероприятия проведен ремонт учебных кабинетов, приобретено оборудование, мебель, учебные пособия, оформлено брендрование кабинетов на сумму 9,6 млн. рублей (краевой бюджет – 9 504,0, местный бюджет – 96,0 тыс. рублей).

В 2024 году питанием было охвачено 2743 учащихся, из них льготной категории – 2085 человек, что на 4,4% больше, чем в 2023 году. За счет средств родителей получают питание 658 человек. В 7 школах (МБОУ Абалаковская СОШ № 1, МБОУ Высокогорская СОШ № 7, МБОУ Потаповская СОШ № 8, МБОУ Подгорновская СОШ № 17, МБОУ Погодаевская СОШ № 18, МБОУ Подтесовская СОШ № 46, МБОУ Ярцевская СОШ № 12) охват горячим питанием составил 100%, в 3 школах (МБОУ Майская СОШ № 15, МБОУ Шапкинская СОШ № 11, МБОУ Усть-Кемская СОШ № 10) охват горячим питанием составил более 95% учащихся, в школах МБОУ Верхнепашинская СОШ № 2, МБОУ Кривлякская СОШ № 3, МБОУ Новокаргинская СОШ № 5, МБОУ Новоназимовская СОШ № 4, МБОУ Новгородокская ООШ № 16, МБОУ Озерновская СОШ № 47, МБОУ Безымянская ООШ № 28 охват питанием составил от 91 до 79%.

На базе 25 общеобразовательных учреждений реализованы образовательные программы в рамках пришкольных летних оздоровительных лагерей с дневным пребыванием детей. Охват детей в возрасте от 7 до 17 лет данной формой организации оздоровления и занятости несовершеннолетних составил 990 человек, из них 379 детей из малообеспеченных семей.

В период летних каникул на базе 17 общеобразовательных учреждений реализовано 26 краткосрочных дополнительных общеобразовательных программ различной направленности, в которых было вовлечено 364 несовершеннолетних. Также в летний период было реализовано 5 образовательных программ сетевых интенсивных школ военно-патриотической, технической, технологической, естественнонаучной и художественной направленности. В освоении программ было вовлечено 150 несовершеннолетних, из них 26 состоящих на профилактических учетах.

На проведение мероприятий по организации летней кампании в 2024 году было предусмотрено более 13 млн. руб., из них: более 9,0 млн. руб. составили средства краевого бюджета, 2 511,9 тыс. руб. - средства местного бюджета, 1 613,6 тыс. руб. - средства родителей несовершеннолетних.

В результате совместной работы различных ведомств и учреждений организованными формами отдыха на территории Енисейского района в период летних каникул были охвачены 2548 детей в возрасте от 7 до 17 лет, что составило 88,3 % от общего количества детей данной возрастной категории.

Анализ результатов летней оздоровительной кампании 2024 года показал снижение охвата обучающихся различными видами отдыха и полезной деятельностью по сравнению с 2023 годом на 8,7%. Это связано с общим снижением численности детей. В 2023 году было 2950 детей, в 2024 году - 2884 ребенка.

В 2024 году реализовано 448 сертификатов в целях финансового обеспечения реализации дополнительных общеобразовательных общеразвивающих программ в рамках



персонифицированного финансирования дополнительного образования на сумму 3 787 927,05 рублей из средств местного бюджета.

В рамках реализации мероприятий государственной программы Красноярского края «Развитие образования» реализованы мероприятия по созданию условий для предоставления горячего питания. В МБОУ Погодаевская СОШ № 18 приобретено технологическое оборудование и мебель для пищеблока на 820,0 тысяч рублей (машина картофелеочистительная, плита электрическая, пароконвектомат, машина тестомесильная, ларь для хранения, стеллаж).

На территории Енисейского района открыто 22 регулярных школьных маршрута, по которым в 16 образовательных учреждениях осуществляется ежедневный подвоз более 476 учащихся.

В 2024 году получен 1 новый школьный автобус для МБОУ Новоназимовская СОШ № 4

### **Проблемные вопросы.**

Серьезную обеспокоенность вызывает состояние зданий следующих образовательных учреждений:

- здание МБОУ Верхнепашинский детский сад № 8 требует капитального ремонта,
- здания МБОУ Кривлякская СОШ № 3 и МБОУ Потаповская СОШ № 8 требуют устранения аварийного состояния.

Кроме того, в целях исполнения законодательства в части антитеррористической защищенности образовательных учреждений необходимы дополнительные денежные средства на исполнение мероприятий по установке систем оповещения и управления эвакуацией либо автономными системами (средствами) экстренного оповещения работников, обучающихся и иных лиц, находящихся на объекте (территории), о потенциальной угрозе возникновения или о возникновении чрезвычайной ситуации. На данное устранение требуется более 9 млн. рублей.

В 16 образовательных учреждениях есть медицинские кабинеты, но лицензию имеют на сегодняшний день только 7 (Епишинская ООШ № 6 филиал МБОУ Потаповская СОШ № 8, МБОУ Верхнепашинская СОШ № 2, МБОУ Подтесовская СОШ № 46, МБОУ Озерновская СОШ № 47, МБОУ Новоназимовская СОШ № 4, МБДОУ Абалаковский детский сад № 1, МБДОУ Подтесовский детский сад № 29). 2 учреждения – МБДОУ Озерновский детский сад № 6, МБОУ Высокогорская СОШ № 7 - находятся в стадии лицензирования.

Для приведения 5 медицинских кабинетов в соответствие требованиям СП 2.1.3678-20 «Санитарно-эпидемиологические требования к эксплуатации помещений, зданий, сооружений, оборудования и транспорта, а также условиям деятельности хозяйствующих субъектов, осуществляющих продажу товаров, выполнение работ или оказание услуг» необходимо 1350,0 тыс. рублей:

- МБОУ Высокогорская СОШ № 7 – 350,00 тыс. руб.;
- МБОУ Ярцевская СОШ № 12 – 350,00 тыс. руб.;
- МБДОУ Верхнепашинский д/с № 8 – 600,00 тыс. руб.;
- МБДОУ Подтесовский д/с № 28 – 400,00 тыс. руб.;
- МБОУ Ярцевский д/с № 3 – 400,00 тыс. руб.

Для организации образовательного процесса в общеобразовательных учреждениях проводится работа по обеспечению учащихся учебниками. Средства на приобретение учебников выделяются из краевого бюджета. Закуплено 13856 учебников на сумму 8253,3 тыс. рублей.

### **2.2.2. Создание безопасных условий при организации образовательного процесса в ОО** *Создание универсальной безбарьерной среды.*

Доступная среда имеется в МБОУ Абалаковская СОШ № 1, МБДОУ Подтесовский детский сад № 28, МБОУ Подтесовская СОШ № 46, МБОУ Высокогорская СОШ № 7, МБОУ Озерновская СОШ № 47, МБОУ Верхнепашинская СОШ № 2, МБОУ Усть-Кемская СОШ № 10.

*Обеспечение вариативности предоставления образования детям с ОВЗ.*

Для учащихся с ОВЗ и инвалидностью в образовательных учреждениях организованы следующие формы получения образования: инклюзивные классы, коррекционные классы, индивидуальное обучение на дому, группы комбинированной направленности в дошкольных образовательных учреждениях.

*Обеспечение комплексного психолого-медико-педагогического сопровождения детей с ОВЗ в условиях инклюзивного образования.*

Во всех общеобразовательных учреждениях организована работа психолого-педагогического консилиума. С целью обеспечения своевременной медицинской помощи учащимся с ОВЗ во всех дошкольных образовательных учреждениях и в МБОУ Верхнепашинская СОШ № 2, филиале МБОУ Потаповская СОШ №8 ООШ с. Елишино, МБОУ Новоназимовская СОШ № 4, МБОУ Озерновская СОШ № 47, МБОУ Подтесовская СОШ № 46 работают медицинские работники. В остальных общеобразовательных учреждениях заключены договоры с медицинскими учреждениями.

На базе муниципального казённого учреждения «Управление образования Енисейского района» работает «мобильный межведомственный десант». «Мобильный межведомственный десант» выезжает в населённые пункты, в которых отсутствуют специалисты для оказания услуг консультативной помощи. В состав входят специалисты управления образования Енисейского района, центра социальной помощи семье и детям «Енисейский», комплексного центра социального обслуживания населения Енисейского района, Лесосибирского филиала центра развития семейных форм воспитания (клинический психолог, учитель – дефектолог, педагог – психолог, специалист по реабилитации детей – инвалидов, специалист по социальной работе, учитель – логопед). В течение 2024 года «мобильный межведомственный десант» выезжал в п. Новокаргино, п. Шапкино. Было оказано 15 услуг родителям (законным представителям) по вопросам образования и воспитания детей.

### **1.2.3. Формирование ценностных ориентаций, направленных на социальное взаимодействие**

*Детские общественные объединения.*

Общее количество школ муниципалитета, имеющих добровольческие и волонтерские объединения – 13 (МБОУ Абалаковская СОШ № 1, МБОУ Верхнепашинская СОШ № 2, МБОУ Высокогорская СОШ № 7, МБОУ Кривлякская СОШ № 3 имени И.А. Высотина, МБОУ Майская СОШ № 15, МБОУ Новоназимовская СОШ № 4, МБОУ Новгородокская ООШ № 16, МБОУ Озерновская СОШ № 47, МБОУ Потаповская СОШ № 8 имени В.А. Паукова, МБОУ Погодаевская СОШ № 18 имени А.С. Соколова, МБОУ Подтесовская СОШ № 46, МБОУ Усть-Кемская СОШ № 10, МБОУ Ярцевская СОШ № 12), что составляет 76,5 % от общего числа школ в муниципалитете, что больше на 54,27 чем в 2023 году.

Общее количество обучающихся, вовлеченных в добровольческую и волонтерскую деятельность – 1 190, что составляет 41 % от общего количества учащихся от 7 до 17 лет и на 20 % больше чем в 2023 году.

Детские объединения, расположенные на территории Енисейского района, в большинстве своем, связаны с патриотической направленностью, это – Юнармия, ЮИД, отделения РДШ, «Движение первых». Всего по данным мониторинга 1792 школьника, что на

174 человека больше, чем в прошлом году и составляет 60% от общего числа школьников (на 2, 3% больше, чем в прошлом году). В каждом ОУ открыты первичные отделения «Движения Первых».

Несмотря на незначительный прирост в ряде учреждений наблюдается снижение количества учащихся, вовлеченных в деятельность ДОО. Такими учреждениями стали МБОУ Кривлякская СОШ № 3 имени И. А. Высотина, МБОУ Майская СОШ № 15, МБОУ Новокаргинская СОШ № 5, МБОУ Подтесовская СОШ № 46, МБОУ Усть-Кемская СОШ № 10, МБОУ Шапкинская СОШ № 11, МБОУ Ярцевская СОШ № 12.

Достаточно высокий процент (от 80 до 100%) вовлеченности учащихся в деятельность детских общественных объединений показали 7 ОУ (МБОУ Абалаковская СОШ № 1, МБОУ Майская СОШ № 15, МБОУ Новоазимовская СОШ № 4, МБОУ Новгородокская ООШ № 16, МБОУ Подгорновская СОШ № 17, МБОУ Погодаевская СОШ № 18 имени А.С. Соколова, МБОУ Потаповская СОШ № 8 имени В.А. Паукова)

Средний уровень (от 40 до 79,9 %) – 7 ОУ (МБОУ Безымянская ООШ № 28, МБОУ Верхнепашинская СОШ № 2, МБОУ Кривлякская СОШ № 3 имени И. А. Высотина, МБОУ Озерновская СОШ № 47, МБОУ Подтесовская СОШ № 46, МБОУ Усть-Кемская СОШ № 10, МБОУ Ярцевская СОШ № 12)

Ниже среднего (менее 40%) – 4 ОУ (МБОУ Высокогорская СОШ № 7, МБОУ Новоазимовская СОШ № 4, МБОУ Шапкинская СОШ № 11)

Для активизации деятельности ДОО в общеобразовательных учреждениях в 2023-2024 учебном году на протяжении 8 месяцев (с октября 2023 по май 2024) проходил муниципальный конкурс «Большие игры: вектор успеха».

По результатам двух этапов Конкурса рейтинговое положение детских общественных объединений следующее:

#### 1 группа (ООШ)

Наименование ОУ	Наименование ДОО	Количество баллов						Итого
		1 этап	1 период	2 период	3 период	4 период	5 период	
МБОУ Новгородокская ООШ № 16	Юнармейский отряд «Патриот»	12,5	20	20	20	10	10	92,5
МБОУ Безымянская ООШ № 28	Школьный спортивный клуб	0	0	0	0	0	0	0

#### 2 группа (СОШ с количеством обучающихся менее 100 человек)

Наименование ОУ	Наименование ДОО	Количество баллов						Итого
		1 этап	1 период	2 период	3 период	4 период	5 период	
МБОУ Кривлякская СОШ № 3 им. И.А.Высотина	Российское движение детей и молодежи	20	70	45	45	55	45	235
МБОУ Кривлякская СОШ № 3 им. И.А.Высотина	Волонтеры победы Отряд «Тани Савичевой»	26,5	55	35	20	45	35	181,5

МБОУ Потаповская СОШ № 8 им. В.А.Паукова	Российское движение детей и молодежи	27	35	20	35	55	35	<b>172</b>
МБОУ Погодаевская СОШ № 18 им. А.С.Соколова	Юнармейский отряд «Рысь»	23	35	10	10	35	10	<b>113</b>
МБОУ Подгорновская СОШ № 17	Орлята России	15	30	10	20	35	55	<b>110</b>
МБОУ Потаповская СОШ № 8 им. В.А.Паукова	Юнармейский отряд «Патриот»	14,5	35	10	10	35	10	<b>104,5</b>
МБОУ Погодаевская СОШ № 18 им. А.С.Соколова	Отряд «ЮИДД»	28,5	35	10	10	20	10	<b>103,5</b>
МБОУ Кривлякская СОШ № 3 им. И.А.Высотина	Юнармейский отряд «Вымпел»	16	20	0	20	10	0	<b>66</b>
МБОУ Потаповская СОШ № 8 им. В.А.Паукова	Волонтерский отряд «Бумеранг»	22,5	20	10	0	0	0	<b>52,5</b>
МБОУ Подгорновская СОШ № 17	Отряд ДЮП	27,5	0	0	0	20	10	<b>47,5</b>
МБОУ Шапкинская СОШ № 11	ФСК «Импульс»	26	10	0	10	0	0	<b>46</b>
МБОУ Потаповская СОШ № 8 им. В.А.Паукова	Орлята России	14,5	20	10	0	0	35	<b>44,5</b>
МБОУ Подгорновская СОШ № 17	Отряд ЮИД «Дорожный дозор»	15	10	0	10	0	0	<b>35</b>
МБОУ Шапкинская СОШ № 11	Юнармейский отряд «Имени Героя РФ Боровикова В.В.»	21,5	0	0	0	10	0	<b>31,5</b>

МБОУ Потаповская СОШ № 8 им. В.А.Паукова	Отряд ЮИД «Сирена»	16,5	0	0	0	10	10	<b>26,5</b>
МБОУ Погодаевская СОШ № 18 им. А.С.Соколова	Музей «Поиск»	23	0	0	0	0	0	<b>23</b>
МБОУ Шапкинская СОШ № 11	Орлята России	18	0	0	0	0	0	<b>18</b>
МБОУ Потаповская СОШ № 8 им. В.А.Паукова	Отряд ДЮП «БЕ-200»	16	0	0	0	0	0	<b>16</b>
МБОУ Потаповская СОШ № 8 им. В.А.Паукова	Школьный спортивный клуб «Ника»	14,5	0	0	0	0	0	<b>14,5</b>
МБОУ Шапкинская СОШ № 11	Школьный музей им. Героя Российской Федерации Боровикова В.В.	14,5	0	0	0	0	0	<b>14,5</b>
МБОУ Погодаевская СОШ № 18 им. А.С.Соколова	Волонтерское движение	0	10	0	0	0	0	<b>10</b>
МБОУ Шапкинская СОШ № 11	Театральная студия «Вдохновение»	9	0	0	0	0	0	<b>9</b>
МБОУ Майская СОШ № 15	Волонтерское движение «Доброе сердце»	7	0	0	0	0	0	<b>7</b>

3 группа (СОШ с количеством обучающихся от 100 до 200 человек)

Наименовани е ОУ	Наименовани е ДОО	Количество баллов					5 перио д	Итого
		1 этап	1 перио д	2 перио д	3 перио д	4 перио д		

МБОУ Высокогорская СОШ № 7	Орлята России	16	70	55	55	30	70	<b>296</b>
МБОУ Высокогорская СОШ № 7	Волонтерское движение «Шаг навстречу»	17,5	35	10	20	35	35	<b>152,5</b>
МБОУ Усть-Кемская СОШ № 10	Российское движение детей и молодежи	28,5	20	20	35	20	20	<b>143,5</b>
МБОУ Новокаргинска я СОШ № 5	«Музейная палитра»	8,5	20	20	35	10	0	<b>93,5</b>
МБОУ Новокаргинска я СОШ № 5	Школьный театр	9	30	30	0	10	10	<b>89</b>
МБОУ Высокогорская СОШ № 7	Отряд ДЮП «Искорка»	16,5	10	10	10	20	20	<b>86,5</b>
МБОУ Высокогорская СОШ № 7	Российское движение детей и молодежи	17,5	45	0	0	10	10	<b>82,5</b>
МБОУ Новокаргинска я СОШ № 5	Юнармейский отряд «Каскад»	18	20	10	0	10	0	<b>58</b>
МБОУ Усть-Кемская СОШ № 10	Орлята России 3 класс	18,5	10	10	10	0	0	<b>48,5</b>
МБОУ Новокаргинска я СОШ № 5	Отряд ЮИД	14	0	10	0	10	10	<b>44</b>
МБОУ Высокогорская СОШ № 7	Отряд ЮИД	12,5	20	0	0	0	0	<b>32,5</b>
МБОУ Усть-Кемская СОШ № 10	Школьный спортивный клуб «Темп»	22	0	10	0	0	0	<b>32</b>
МБОУ Усть-Кемская СОШ № 10	Отряд ЮИД «Светофор»	19	10	0	0	0	0	<b>29</b>
МБОУ Новокаргинска я СОШ № 5	Школьный спортивный клуб «Русич»	19	0	10	0	0	0	<b>29</b>

МБОУ Усть-Кемская СОШ № 10	Юнармейский отряд «Витязь»	16	0	10	0	0	0	<b>26</b>
МБОУ Усть-Кемская СОШ № 10	Орлята России 2 класс	15,5	10	0	0	0	0	<b>25,5</b>
МБОУ Новокаргинска я СОШ № 5	Отряд ДЮП	14	10	0	0	0	0	<b>24</b>
МБОУ Новокаргинска я СОШ № 5	Волонтерский отряд	14	0	0	0	0	0	<b>14</b>
МБОУ Усть-Кемская СОШ № 10	Волонтерский отряд «Руки добра»	5,5	0	0	0	0	0	<b>5,5</b>

4 группа (СОШ с количеством обучающихся более 200 человек)

Наименование ОУ	Наименование ДОО	Количество баллов						Итог о
		1 эта п	1 перио д	2 перио д	3 перио д	4 перио д	5 перио д	
МБОУ Абалаковская СОШ № 1	Орлята России	26	85	45	55	35	45	<b>291</b>
МБОУ Подтесовская СОШ № 46	Школьный музей им. В.П.Астафьева	31	30	45	55	30	70	<b>261</b>
МБОУ Абалаковская СОШ № 1	Юнармейский отряд «Русич»	21,5	100	55	10	20	10	<b>216,5</b>
МБОУ Озерновская СОШ № 47	Юнармия «Снежные барсы»	29	55	10	0	45	45	<b>184</b>
МБОУ Абалаковская СОШ № 1	Российское движение детей и молодежи	19	85	45	10	10	10	<b>179</b>
МБОУ Абалаковская СОШ № 1	Школьный спортивный клуб «Сибирячок»	21	50	10	10	10	20	<b>121</b>
МБОУ Верхнепашинска я СОШ № 2	Юнармейский отряд «Сибирские медведи»	18,5	45	0	0	20	35	<b>118,5</b>

МБОУ Верхнепашинская СОШ № 2	Школьный спортивный клуб «Витязь»	15,5	35	10	0	20	35	<b>115,5</b>
МБОУ Абалаковская СОШ № 1	Волонтерский отряд «Абалаковцы»	11,5	40	45	0	0	10	<b>106,5</b>
МБОУ Озерновская СОШ № 47	Российское движение детей и молодежи	25,5	20	10	10	20	20	<b>105,5</b>
МБОУ Абалаковская СОШ № 1	Театральный кружок «Кошкин дом»	10,5	50	10	10	10	10	<b>100,5</b>
МБОУ Верхнепашинская СОШ № 2	Российское движение детей и молодежи	19	20	0	0	20	35	<b>94</b>
МБОУ Верхнепашинская СОШ № 2	Орлята России	11,5	10	10	0	20	35	<b>86,5</b>
МБОУ Подтесовская СОШ № 46	Юнармейский отряд «Отважный»	15	30	20	0	20	0	<b>85</b>
МБОУ Абалаковская СОШ № 1	Отряд ЮИД «Волшебный перекресток»	14,5	30	0	30	0	10	<b>84,5</b>
МБОУ Абалаковская СОШ № 1	Музей «Поиск»	13,5	40	10	10	10	0	<b>83,5</b>
МБОУ Абалаковская СОШ № 1	Отряд ДЮП «Огонек»	15	20	20	0	10	10	<b>75</b>
Филиал МБОУ Абалаковская СОШ № 1 ООШ п. Абалаково	Орлята России	14	40	0	10	0		<b>64</b>
МБОУ Озерновская СОШ № 47	Орлята России	21,5	20	0	10	10		<b>61,5</b>
МБОУ Верхнепашинская СОШ № 2	Волонтерский отряд «ЭмПат»	17	10	10	0	0	20	<b>57</b>
МБОУ Озерновская СОШ № 47	Школьный спортивный клуб «Атлет»	10,5	35	0	0	10		<b>55,5</b>
МБОУ Озерновская	Отряд ЮИД «Перекресток»	19	20	0	0	10		<b>49</b>



СОШ № 47								
МБОУ Абалаковская СОШ № 1	Театральный кружок «Бабушкины сказки»	17	20	0	10	0		47
МБОУ Озерновская СОШ № 47	Отряд юных краеведов и волонтеров музея традиций и быта жителей Енисейского района	23,5	10	0	10	0		43,5
МБОУ Подтесовская СОШ № 46	Отряд ДЮП «Прометей»	18	10	10	0	0		38
МБОУ Подтесовская СОШ № 46	Школьный спортивный клуб «Бархан»	18	10	0	0	10		38
МБОУ Озерновская СОШ № 47	Отряд ДЮП «Дозор»	15,5	10	0	10	0		35,5
МБОУ Подтесовская СОШ № 46	Орлята России	22	10	0	0	0		32
МБОУ Подтесовская СОШ № 46	Орган детского самоуправлени я «Совет лидеров»	15	0	0	0	0		15
МБОУ Верхнепашинска я СОШ № 2	Отряд ЮИД «Веселый пешеход»	11,5	0	0	0	0		11,5
МБОУ Верхнепашинска я СОШ № 2	Отряд ДЮП «Факел»	11,5	0	0	0	0		11,5
МБОУ Верхнепашинска я СОШ № 2	Школьный театр	0	0	0	0	0	10	10

В финальном этапе муниципального конкурса места распределились следующим образом:

Место	ДОО
3 место	ДОО «Российское движение детей и молодежи» Усть-Кемской школы и ДОО "Школьный музей имени Виктора Петровича Астафьева
2 место	Юнармейский отряд «Рысь» Погодаевской школы, команда ДОО "Школьный театр" Новокаргинской

	школы, команда ДОО "Орлята России" Абалаковской школы.
1 место	- команда ДОО «Российское движение детей и молодежи» Потаповской школы, - команда волонтерского движения «Шаг навстречу» Высокогорской школы, - команда юнармейского отряда «Снежные барсы» Озерновской школы.

### **«Профилактика деструктивного поведения обучающихся»**

Мониторинг по показателям группы «Профилактика деструктивного поведения» осуществлялся с использованием баз данных министерства образования Красноярского края. Базы формируются на основе регулярных запросов министерства к муниципальным органам управления образованием.

### **Анализ организации воспитания по показателям «Выявление обучающихся «группы риска».**

Анализ ситуации правонарушений показывает, что количество учащихся, состоящих на профилактическом учете в КДН и ЗП в Енисейском районе, составляет 82 чел., что на 12 больше, чем в прошлом учебном году, из них **находящихся в социально опасном положении** - 46, на 3 больше чем в прошлом учебном году, 60 - по причине неисполнения родителями своих обязанностей по воспитанию несовершеннолетних.

На муниципальном уровне в 2023-2024 учебном году был принят ряд мер, направленных на обеспечение психолого-педагогической поддержки семьи и повышения компетентности родителей (законных представителей) в вопросах развития и образования, охраны и укрепления здоровья детей, профилактики деструктивного поведения родителей, из них:

- организация работы мобильного десанта, в рамках которого узкие специалисты проводили разъяснительную работу по запросу родителей;
- в программу проведения муниципального профилактического мероприятия «Большое родительское собрание» были включены площадки для родителей (законных представителей) по вопросам воспитания детей, консультации узких специалистов (педагогов-психологов, представителей здравоохранения, логопедов), на которых обсуждались вопросы воспитания детей, волнующие родителей;
- в планы ежемесячных единых дней профилактики по различным направлениям были включены мероприятия для родителей и мероприятия совместные с детьми, которые способствуют укреплению детско-родительских отношений.

Несмотря на большое количество мероприятий, 82% учащихся состоят на профилактическом учете по причине неисполнения родителями своих обязанностей по отношению к несовершеннолетним детям. Количество таких семей увеличивается

### **Выявление обучающихся группы риска в отношении употребления психоактивных веществ.**

По данному показателю анализу подвергаются результаты и их динамика, полученные в ходе ежегодного исследования – социально-психологического тестирования (далее – СПТ).

С целью раннего выявления незаконного потребления наркотических средств и психотропных веществ обучающимися руководствуясь Приказом Министерства просвещения РФ от 20.02.2020 года № 59 «Об утверждении Порядка проведения социально-психологического тестирования в общеобразовательных организациях и

профессиональных образовательных организациях», в сентябре 2024 года во всех общеобразовательных учреждениях проходило анонимное социально-психологическое тестирование среди учащихся 7-11 классов старше 13 лет.

В ходе анализа результатов СПТ получены следующие сведения.

100% школ организовали и провели тестирование. Количество обучающихся, подлежащих тестированию, составило 1075 человек.

Число школьников, принявших участие в СПТ, составило 1007 человек (93,67% от количества лиц, подлежащих тестированию).

Анализируя количество обучающихся, принявших участие в тестировании, определены школы, в которых наблюдаются высокие и низкие показатели.

100% охват наблюдается в МБОУ Высокогорская СОШ № 7, МБОУ Подтёсовская СОШ № 46, МБОУ Усть-Кемская СОШ № 10, МБОУ Шапкинская СОШ № 11.

Доля официальных отказов – 2,33%. Доля несовершеннолетних не участвующих из-за ОВЗ – 3,44%. Доля несовершеннолетних не участвующие по иным причинам составила 0,56% (6 человек, из них 1 несовершеннолетний – МБОУ Кривлякская СОШ № 3 имени И.А. Высотина, 1 – МБОУ Новгородокская ООШ № 16, 3 – МБОУ Новоназимовская СОШ № 4, 1 – МБОУ Ярцевская СОШ № 12.

В ходе обработки ответов, обучающихся учитывалась резистентность (недоверенность), которая определялась на основе выявления показателей сопротивления тестированию. Суммарная численность респондентов с недоверенными ответами в ОУ Енисейского района составила 412 человек это 40,91% от числа лиц, принявших участие в тестировании.

Высокое количество недоверенных ответов наблюдается в следующих школах:

- филиал МБОУ Высокогорская СОШ № 7 «Основная общеобразовательная школа с. Городище» (71% от общего количества, прошедших опрос),
- МБОУ Потаповская СОШ № 8 имени В.А. Паукова (65% от общего количества, прошедших опрос)
- МБОУ Новоназимовская СОШ № 4 (51% от общего количества, прошедших опрос),
- МБОУ Озерновская СОШ № 47 (50% от общего количества, прошедших опрос),
- МБОУ Новокаргинская СОШ № 5 (49% от общего количества, прошедших опрос),
- МБОУ Усть - Кемская СОШ № 10 (47% от общего количества, прошедших опрос),
- МБОУ Ярцевская СОШ № 12 (46% от общего количества, прошедших опрос),
- МБОУ Кривлякская СОШ № 3 имени И.А. Высотина (44% от общего количества, прошедших опрос),
- МБОУ Шапкинская СОШ № 11 (43% от общего количества, прошедших опрос),
- МБОУ Погодаевская СОШ № 18 имени А.С. Соколова (42% от общего количества, прошедших опрос),
- МБОУ Высокогорская СОШ № 7 (41% от общего количества, прошедших опрос).

В МБОУ Безымянская ООШ № 28 недоверенных ответов не обнаружено.

По итогам тестирования 2024 года выявлено увеличение количества детей с высокой вероятностью рискованного поведения (на 49 человек по сравнению с прошлым годом).

Самые высокие показатели в МБОУ Ярцевская СОШ № 12 – 28,57% высокая, 6,49% высочайшая.

Вопрос о результатах СПТ был рассмотрен на совещании руководителей. На основании решения совещания в общеобразовательных учреждениях была организована следующая работа:

- проведен анализ итогов социально-психологического тестирования с учетом рекомендаций по организации деятельности образовательных организаций, направленной на

профилактику употребления психоактивных веществ, пропаганду здорового образа жизни среди обучающихся (на основе результатов СПТ), разработанные Минпросвещения России,

- МБОУ Абалаковская СОШ № 1, МБОУ Верхнепашинская СОШ № 2, МБОУ Высокогорская СОШ № 7, МБОУ Кривлякская СОШ № 3 имени И.А. Высотина, МБОУ Майская СОШ № 15, МБОУ Новокаргинская СОШ № 5, МБОУ Новоназимовская СОШ № 4, МБОУ Озерновская СОШ № 47, МБОУ Погодаевская СОШ № 18 имени А.С. Соколова, МБОУ Подгорновская СОШ № 17, МБОУ Подтесовская СОШ № 46, МБОУ Потаповская СОШ № 8 имени В.А. Паукова, МБОУ Усть – Кемская СОШ № 10, МБОУ Шапкинская СОШ № 11, МБОУ Ярцевская СОШ № 12 скорректированы планы воспитательной работы, в том числе внесены мероприятия предполагающие групповую и индивидуальную профилактическую работу с обучающимися с показателями высокой и высочайшей вероятности рискованного поведения.

- МБОУ Абалаковская СОШ № 1, МБОУ Высокогорская СОШ № 7, МБОУ Кривлякская СОШ № 3 имени И.А. Высотина, МБОУ Новокаргинская СОШ № 5, МБОУ Новоназимовская СОШ № 4, МБОУ Озерновская СОШ № 47, МБОУ Погодаевская СОШ № 18 имени А.С. Соколова, МБОУ Подтесовская СОШ № 46, МБОУ Потаповская СОШ № 8 имени В.А. Паукова, МБОУ Усть – Кемская СОШ № 10, МБОУ Шапкинская СОШ № 11, МБОУ Ярцевская СОШ № 12 организована дополнительная разъяснительная работа с учащимися и их родителями (законными представителями) о необходимости внимательно читать вопросы и давать на них достоверные ответы в соответствии с методическими рекомендациями по применению единой методики социально – психологического тестирования,

- во всех общеобразовательных учреждениях проведена дополнительная диагностическая и профилактическая работа с учащимися для определения вероятности суицидального риска в соответствии с методическими материалами по выявлению суицидальных рисков с учетом СПТ для дальнейшей организации психолого-педагогического сопровождения. По результатам дополнительной диагностической работы учащихся с суицидальными рисками не выявлено.

#### **Работа по выявлению, поддержке и развитию способностей и талантов детей и молодёжи.**

В районе разработана и реализуется муниципальная программа по выявлению, поддержке и развитию способностей и талантов у детей и молодежи, утвержденная приказом МКУ «Управление образования» № 01-04-187 от 08.06.2023 «Об утверждении программы по выявлению, поддержке и развитию способностей и талантов у детей и молодежи».

Во всех общеобразовательных учреждениях реализуется программа по выявлению, поддержке и развитию способностей и талантов у детей и молодежи.

Обучающиеся 5–11 классов включены в ГИР «Талант и успех» в трех общеобразовательных учреждениях (МБОУ Подтесовская СОШ № 46, МБОУ Озерновская СОШ № 47 и МБОУ Ярцевская СОШ № 12).

***Количество обучающихся с ОВЗ 8-11 классов, охваченных мероприятиями по выявлению, поддержке и развитию способностей и талантов.***

По данным мониторинга в 9 общеобразовательных учреждениях (54%) обучающихся с ОВЗ охвачены мероприятиями по выявлению, поддержке и развитию способностей и талантов. Что на 14% меньше по сравнению с 2022 – 2023 учебным годом.

В четырех общеобразовательных учреждениях (28%) обучающиеся с ОВЗ стали победителями и призерами мероприятий перечней Минпросвещения РФ и Минобрнауки РФ.

В 80 % общеобразовательных учреждений дети в возрасте от 5 до 18 лет с ОВЗ и дети-инвалиды, осваивают дополнительные общеобразовательные программы, в том числе с использованием дистанционных технологий.

Можно предположить, что формы дополнительного образования, ориентированные на обучающихся с ОВЗ, не ориентированы на подготовку обучающихся к высоким достижениям (возможно, они направлены на реабилитацию, социализацию, компенсацию дефицитов и т.д.).

#### **Участие в муниципальном и региональном этапах Всероссийской олимпиады школьников.**

С целью выявления среди обучающихся детей с высокими интеллектуальными способностями и интересом к самостоятельной деятельности, на основании приказа Министерства просвещения Российской Федерации от 27 ноября 2020 № 678 «Об утверждении Порядка проведения всероссийской олимпиады школьников» и министерства образования Красноярского края от 31 октября 2024 № 41-11-04 «Об утверждении сроков проведения муниципального этапа всероссийской олимпиады школьников в 2024/25 учебном году в Красноярском крае по общеобразовательным предметам» в МКУ «Управление образования» были изданы приказы: от 31.10.2024 № 01-04-287 «О подготовке и проведении муниципального этапа всероссийской олимпиады школьников в 2024 – 2025 учебном году», от 07.11.2024 № 01-04-296 «О проведении проверки работ участников муниципального этапа всероссийской олимпиады школьников в 2024 – 2025 учебном году по общеобразовательным предметам».

Муниципальный этап всероссийской олимпиады школьников (далее – Олимпиада) стартовал 5 ноября и закончился 7 декабря 2024 года, в соответствии с графиком, утвержденным министерством образования Красноярского края.

Проведение Олимпиады было организовано на базе МБОУ Озерновская СОШ № 47, МБОУ Абалаковская СОШ № 1, МБОУ Ярцевская СОШ № 12, МБОУ Подтесовская СОШ № 46, МБОУ Кривлякская СОШ № 3 имени И.А. Высотина, МБОУ Майская СОШ № 15, МБОУ Новоназимовская СОШ № 4, МБОУ Безымянская ООШ № 28, МБОУ Верхнепашинская СОШ № 2, МБОУ Высокогорская СОШ № 7, МБОУ Новокаргинская СОШ № 5, МБОУ Потаповская СОШ № 8 имени В.А. Паукова, МБОУ Подгорновская СОШ № 17, МБОУ Погодаевская СОШ № 18 имени А.С. Соколова, МБОУ Усть-Кемская СОШ № 10, МБОУ Шапкинская СОШ № 11.

Олимпиада проводилась по 21 предмету, утвержденных приказом министерства образования Красноярского края: русский язык (7-11 кл.); литература (7-11 кл.); английский язык (7-11 кл.); математика (7-11 кл.); информатика (7-11 кл.); история (7-11 кл.); обществознание (7-11 кл.); физика (7-11 кл.); химия (7-11 кл.); биология (7-11 кл.); физическая культура (7-11 кл.); основы безопасности защиты Родины (7-11 кл.); география (7-11 кл.); право (7-11 кл.); экология (7-11 кл.); искусство (мировая художественная культура (9-11 кл.); труд – культура дома (7-11 кл.); труд – техническое творчество (7-11 кл.); труд – робототехника (7-11 кл.); труд – информационная безопасность (7-11 кл.); экономика (9-11 кл.).

Задания по всем общеобразовательным предметам были разработаны региональными предметно-методическими комиссиями и направлялись в пункты проведения Олимпиады в 8.00 в день проведения.

Трудностей при организации и проведении муниципального этапа олимпиады не возникло.

Информационно-коммуникационные технологии использовались при проведении Олимпиады по информатике и труду в части выполнения олимпиадных заданий.

В муниципальном этапе олимпиады приняли участие 352 ученика (ученик считался один раз), что на 12,5% больше чем в 2023 – 2024 учебном году и на 24,5 % больше чем в 2022 – 2023 учебном году.

Итоги муниципального этапа олимпиады показали:

- наибольшее количество учеников выполняли работы по обществознанию (75 чел.), по физической культуре (75 чел.), по биологии (66 чел.).

- наибольшее количество победителей и призеров по физической культуре (участников 75/победителей 8/призеров 19).

- нет победителей и призеров по искусству и химии.

Специализированные классы в Енисейском районе отсутствуют.

Олимпиада по французскому языку, китайскому языку, итальянскому языку, испанскому языку, немецкому языку и астрономии не проводилась. Причина: не было участников школьного этапа и победителей и призеров прошлого года по этим предметам.

При проведении Олимпиады в целях обеспечения соблюдения Порядка ее проведения присутствовали 17 граждан, аккредитованных в качестве общественных наблюдателей.

Количество участников муниципального этапа олимпиады

Всего участников*	В том числе:									
	7 кл.		8 кл.		9 кл.		10 кл.		11 кл.	
	Всего участни ков	Всего обучаю щихся	Всего участни ков	Всего обучаю щихся	Всего участни ков	Всего обучаю щихся	Всего участни ков	Всего обучаю щихся	Всего участни ков	Всего обучающи хся
352	66	279	91	287	73	291	61	131	61	106

\* Обучающийся, принявший участие в данном этапе олимпиады по нескольким предметам, учитывается 1 раз.

Распределение участников муниципального этапа олимпиады по предметам и классам

Предмет	Всего участников	В том числе					Количество победителей	Количество призеров	Количество участников с ограниченными возможностями здоровья	Количество участников, имеющих гражданство РФ	Количество участников, имеющих гражданство СНГ, исключая граждан РФ	Количество участников, имеющих гражданство других государств
		7 кл.	8 кл.	9 кл.	10 кл.	11 кл.						
Английский язык	27	7	5	4	5	6	1	9	0	27		
Астрономия	0	0	0	0	0	0	0	0	0	0		
Биология	66	13	20	13	12	8	6	18	0	66		
География	60	10	16	11	11	12	3	10	0	60		
Информатика	7	2	0	1	1	3	1	0	0	7		
Искусство (МХК)	7	4	0	1	2	0	0	0	0	7		
Испанский язык	0	0	0	0	0	0	0	0	0	0		
История	50	10	11	9	9	11	2	4	0	50		
Итальянский язык	0	0	0	0	0	0	0	0	0	0		
Китайский язык	0	0	0	0	0	0	0	0	0	0		
Литература	70	14	19	14	12	11	4	10	1	70		
Математика	49	11	16	11	6	5	1	1	1	49		
Немецкий язык	0	0	0	0	0	0	0	0	0	0		
Обществознание	75	14	14	15	16	16	5	10	1	75		

Основы безопасности и защиты Родины	39	3	7	7	12	10	2	6	0	39		
Право	21	4	5	3	2	7	2	6	0	21		
Русский язык	61	13	16	12	10	10	4	9	0	61		
Труд - Информационная безопасность	1	0	0	0	1	0	0	0	0	1		
Труд - Культура дома	10	2	3	3	1	1	3	1	0	10		
Труд - Робототехника	2	0	0	0	2	0	1	1	0	2		
Труд - Техника и техническое творчество	5	2	0	2	1	0	3	1	0	5		
Труд (технология)	0	0	0	0	0	0	0	0	0	0		
Физика	30	16	3	5	4	2	1	3	1	30		
Физическая культура	75	17	21	18	9	10	8	19	1	75		
Французский язык	0	0	0	0	0	0	0	0	0	0		
Химия	25	0	9	8	5	3	0	0	0	25		
Экология	19	0	0	10	4	5	1	1	0	19		
Экономика	7	1	2	3	1	0	1	1	0	7		
Итого:	706	143	167	150	126	120	49	110	5	706		

Результаты муниципального этапа олимпиады

Наименование предмета	Доля участников, набравших менее 25% баллов, %	Доля участников, набравших 25% и более, но менее 50% баллов, %	Доля участников, набравших более 50%, но менее 75% баллов, %	Доля участников, набравших более 75% баллов, %
Математика	95,92 %	2,04 %	2,04 %	0,00 %
Русский язык	36,07 %	50,82 %	11,48 %	1,64 %



Английский язык	62,96 %	33,33 %	3,70 %	0,00 %
Немецкий язык	0,00 %	0,00 %	0,00 %	0,00 %
Французский язык	0,00 %	0,00 %	0,00 %	0,00 %
Испанский язык	0,00 %	0,00 %	0,00 %	0,00 %
Китайский язык	0,00 %	0,00 %	0,00 %	0,00 %
Итальянский язык	0,00 %	0,00 %	0,00 %	0,00 %
Информатика	85,71 %	0,00 %	14,29 %	0,00 %
Физика	80,00 %	10,00 %	10,00 %	0,00 %
Химия	88,00 %	12,00 %	0,00 %	0,00 %
Биология	7,58 %	65,15 %	25,76 %	1,52 %
Экология	100,00 %	0,00 %	0,00 %	0,00 %
География	48,33 %	48,33 %	3,33 %	0,00 %
Астрономия	0,00 %	0,00 %	0,00 %	0,00 %
Литература	38,57 %	31,43 %	21,43 %	8,57 %
История	78,00 %	14,00 %	8,00 %	0,00 %
Обществознание	48,00 %	32,00 %	20,00 %	0,00 %
Экономика	57,14 %	28,57 %	14,29 %	0,00 %
Право	28,57 %	47,62 %	23,81 %	0,00 %
Искусство (МХК)	71,43 %	28,57 %	0,00 %	0,00 %
Физическая культура	28,00 %	24,00 %	16,00 %	32,00 %
Труд (технология)	0,00 %	0,00 %	0,00 %	0,00 %
Труд - Техника и техническое творчество	0,00 %	20,00 %	60,00 %	20,00 %
Труд - Культура дома	30,00 %	30,00 %	10,00 %	30,00 %
Труд - Робототехника	0,00 %	0,00 %	100,00 %	0,00 %
Труд - Информационная безопасность	100,00 %	0,00 %	0,00 %	0,00 %
Основы безопасности и защиты Родины	41,03 %	35,90 %	12,82 %	10,26 %

Список победителей и призеров муниципального этапа олимпиады

Предмет	ФИО ученика	Полное наименование образовательного учреждения	Класс	Балл	Тип диплома	ФИО наставника и место работы
Английский язык	Ипатов Михаил Сергеевич	Муниципальное бюджетное общеобразовательное учреждение "Верхнепашинская средняя общеобразовательная школа № 2"	10	47,000	Победитель	Тюкало Ольга Валерьевна (МАОУ "Средняя школа №1 им. И.И. Кытманова" г.Енисейска Красноярского края)
Английский язык	Андреева Александра Михайловна	Муниципальное бюджетное общеобразовательное учреждение "Верхнепашинская средняя общеобразовательная школа № 2"	8	23,000	Призер	Тюкало Ольга Валерьевна (МАОУ "Средняя школа №1 им. И.И. Кытманова" г.Енисейска Красноярского края)
Английский язык	Цитович Валерий Степанович	муниципальное бюджетное общеобразовательное учреждение "Абалаковская средняя общеобразовательная школа № 1"	11	21,000	Призер	Пономарева Юлия Анатольевна (МБОУ Абалаковская СОШ № 1)
Английский язык	Галишникова Вероника Ивановна	муниципальное бюджетное общеобразовательное учреждение "Усть-Кемская средняя общеобразовательная	7	21,000	Призер	Тетрадова Анна Федоровна (МБОУ Усть-Кемская СОШ №10)

Английский язык	Петрова Анастасия Георгиевна	школа № 10" Муниципальное бюджетное общеобразовательное учреждение "Верхнепашинская средняя общеобразовательная школа № 2"	8	20,500	Призер	Тюкало Ольга Валерьевна (МАОУ "Средняя школа №1 им. И.П. Кытманова" г.Енисейска Красноярского края)
Английский язык	Казак Ирина Матвеевна	муниципальное бюджетное общеобразовательное учреждение "Шапкинская средняя общеобразовательная школа № 11 имени Героя Российской Федерации Боровикова В.В."	11	20,000	Призер	Ковалева Татьяна Владимировна (МБОУ СШ №64 г. Красноярск)
Английский язык	Шалюгина Софья Михайловна	муниципальное бюджетное общеобразовательное учреждение "Шапкинская средняя общеобразовательная школа № 11 имени Героя Российской Федерации Боровикова В.В."	10	20,000	Призер	Ковалева Татьяна Владимировна (МБОУ СШ №64 г. Красноярск)
Английский язык	Козгова Милана Артемовна	Муниципальное бюджетное общеобразовательное учреждение "Верхнепашинская средняя общеобразовательная	7	18,500	Призер	Тюкало Ольга Валерьевна (МАОУ "Средняя школа №1 им. И.П. Кытманова" г.Енисейска Красноярского

Английский язык	Макарова Мария Юрьевна	школа № 2" Муниципальное бюджетное общеобразовательное учреждение "Верхнепашинская средняя общеобразовательная школа № 2"	7	18,500	Призер	Тюкало Ольга Валерьевна (МАОУ "Средняя школа №1 им. И.П. Кытманова" г.Енисейска Красноярского края)
Английский язык	Ишустова Мария Александровна	Муниципальное бюджетное общеобразовательное учреждение "Верхнепашинская средняя общеобразовательная школа № 2"	7	18,000	Призер	Тюкало Ольга Валерьевна (МАОУ "Средняя школа №1 им. И.П. Кытманова" г.Енисейска Красноярского края)
Биология	Юркова Инна Сергеевна	муниципальное бюджетное общеобразовательное учреждение "Усть-Кемская средняя общеобразовательная школа № 10"	9	80,000	Победитель	Журавская Анна Вячеславовна (МБОУ Усть-Кемская СОШ № 10)
Биология	Ромашова Юлия Валентиновна	Муниципальное бюджетное общеобразовательное учреждение "Верхнепашинская средняя общеобразовательная школа № 2"	10	70,000	Победитель	Лоскутникова Мария Геннадьевна (МАОУ "Средняя школа №1 им. И.П. Кытманова" г.Енисейска Красноярского края)
Биология	Шушакова Ксения Александровна	Муниципальное бюджетное	10	70,000	Победитель	Лоскутникова Мария Геннадьевна

Биология	Шадрина Мария Алексеевна	школа № 47" Муниципальное бюджетное общеобразовательное учреждение "Ярцевская средняя общеобразовательная школа № 12"	7	57,000	Призер	Горбунова Ольга Геннадьевна (МБОУ Ярцевская СОШ №12)
Биология	Бахмутов Леонид Станиславович	муниципальное бюджетное общеобразовательное учреждение "Абалаковская средняя общеобразовательная школа № 1"	11	56,000	Победитель	Пракотенко Ольга Михайловна (МБОУ Абалаковская СОШ №1)
Биология	Бельман Анатолий Сергеевич	Муниципальное бюджетное общеобразовательное учреждение "Ярцевская средняя общеобразовательная школа № 12"	8	56,000	Призер	Горбунова Ольга Геннадьевна (МБОУ Ярцевская СОШ №12)
Биология	Киреева Мария Семеновна	Муниципальное бюджетное общеобразовательное учреждение "Верхнепашинская средняя общеобразовательная школа № 2"	9	54,000	Призер	Лоскутникова Мария Геннадьевна (МАОУ "Средняя школа №1 им. И.П. Кытманова" г.Енисейска Красноярского края)
Биология	Макарова Екатерина Андреевна	Муниципальное бюджетное общеобразовательное учреждение "Ярцевская	8	53,000	Призер	Горбунова Ольга Геннадьевна (МБОУ Ярцевская СОШ №12)

		средняя общеобразовательная школа № 12"				
Биология	Макарова Мария Юрьевна	Муниципальное бюджетное общеобразовательное учреждение "Верхнепашинская средняя общеобразовательная школа № 12"	7	53,000	Призер	Игнатова Анна Валерьевна (МБОУ Верхнепашинская СОШ №2)
Биология	Подгорная Анастасия Юрьевна	муниципальное бюджетное общеобразовательное учреждение "Подгорновская средняя общеобразовательная школа № 17"	9	52,000	Призер	Шарата Вера Николаевна (МБОУ Подгорновская СОШ №17)
Биология	Юрченко Софья Михайловна	Муниципальное бюджетное общеобразовательное учреждение "Ярцевская средняя общеобразовательная школа № 12"	9	52,000	Призер	Горбунова Ольга Геннадьевна (МБОУ Ярцевская СОШ №12)
Биология	Юрченко Софья Григорьевна	муниципальное бюджетное общеобразовательное учреждение "Подгорновская средняя общеобразовательная школа № 17"	9	52,000	Призер	Шарата Вера Николаевна (МБОУ Подгорновская СОШ №17)
Биология	Шаталина Мария Денисовна	муниципальное бюджетное	8	52,000	Призер	Симакина Татьяна Геннадьевна

		общеобразовательное учреждение "Абалаковская средняя общеобразовательная школа № 1"				(МБОУ Абалаковская СОШ №1)
Биология	Лопатина Яна Сергеевна	Муниципальное бюджетное общеобразовательное учреждение "Подгоссовская средняя общеобразовательная школа № 40 имени В.А. Густава"	8	50,000	Призер	Лопатина Светлана Васильевна (МБОУ Подгоссовская СОШ №46)
Биология	Полужу Наталья Подеревная	Муниципальное бюджетное общеобразовательное учреждение "Кривлякская средняя общеобразовательная школа № 3"	10	18,000	Призер	Полужу Наталья Ивановна (МБОУ Кривлякская СОШ № 3 им. И.А. Высотина)
Биология	Блашкевич Елена Викторовна	Муниципальное бюджетное общеобразовательное учреждение "Погодаевская средняя общеобразовательная школа № 18"	10	46,000	Призер	Миронюк Екатерина Владимировна (МБОУ Погодаевская СОШ № 18 им. А.С. Соколова)
Биология	Якушев Ярослав Дмитриевич	Муниципальное бюджетное общеобразовательное учреждение "Озерновская средняя общеобразовательная школа № 47"	10	44,000	Призер	Евдокимова Анастасия Александровна (МБОУ Озерновская СОШ № 47)



Биология	Чуруксаев Михаил Федорович	Муниципальное бюджетное общеобразовательное учреждение "Верхнепашинская средняя общеобразовательная школа № 2"	11	39,000	Призер	Лоскутникова Мария Геннадьевна (МАОУ "Средняя школа №1 им. И.П. Кытманова" г.Енисейска Красноярского края)
Биология	Поддубова Сусанна Владимировна	Муниципальное бюджетное общеобразовательное учреждение "Верхнепашинская средняя общеобразовательная школа № 2"	11	37,000	Призер	Лоскутникова Мария Геннадьевна (МАОУ "Средняя школа №1 им. И.П. Кытманова" г.Енисейска Красноярского края)
Биология	Будникова Дарья Романовна	Муниципальное бюджетное общеобразовательное учреждение "Погодаевская средняя общеобразовательная школа № 18"	11	36,000	Призер	Миронюк Екатерина Владимировна (МБОУ Погодаевская СОШ № 18 им. А.С. Соколова)
География	Луценко Валерия Викторовна	Муниципальное бюджетное общеобразовательное учреждение "Майская средняя общеобразовательная школа № 15"	11	63,250	Победитель	Пальцева Елена Михайловна (МБОУ Майская СОШ №15)
География	Филякина Мария Михайловна	Муниципальное бюджетное общеобразовательное учреждение "Майская	11	61,500	Призер	Пальцева Елена Михайловна (МБОУ Майская СОШ №15)

		средняя общеобразовательная школа № 15"				
География	Мартынова Маргарита Сергеевна	Муниципальное бюджетное общеобразовательное учреждение "Майская средняя общеобразовательная школа № 15"	10	49,000	Победитель	Пальцева Елена Михайловна (МБОУ Майская СОШ №15)
География	Быкова Мария Алексеевна	Муниципальное бюджетное общеобразовательное учреждение "Озерновская средняя общеобразовательная школа № 47"	9	48,750	Победитель	Быкова Нина Валерьевна (МБОУ Озерновская СОШ №47)
География	Руднева Анастасия Юрьевна	Муниципальное бюджетное общеобразовательное учреждение "Подгорновская средняя общеобразовательная школа № 17"	9	43,750	Призер	Бродникова Екатерина Викторовна (МБОУ Подгорновская СОШ № 17)
География	Гусаров Антон Степанович	Муниципальное бюджетное общеобразовательное учреждение "Погодаевская средняя общеобразовательная школа № 18"	9	42,000	Призер	Янченко Наталья Александровна (МБОУ Погодаевская СОШ № 18 им. А.С. Соколова)
География	Ветров Владислав Андреевич	Муниципальное бюджетное общеобразовательное	10	39,000	Призер	Давыдова Ольга Николаевна (МБОУ Шапкинская СОШ

		учреждение "Шапкинская средняя общеобразовательная школа № 11 имени Героя Российской Федерации Боровикова В.В."				№11)
География	Саваткин Виктор Евгеньевич	Муниципальное бюджетное общеобразовательное учреждение "Озерновская средняя общеобразовательная школа № 47"	7	39,000	Призер	Быкова Нина Валерьевна (МБОУ Озерновская СОШ №47)
География	Якушев Ярослав Дмитриевич	Муниципальное бюджетное общеобразовательное учреждение "Озерновская средняя общеобразовательная школа № 47"	10	37,250	Призер	Быкова Нина Валерьевна (МБОУ Озерновская СОШ №47)
География	Соснина Юлия Алексеевна	Муниципальное бюджетное общеобразовательное учреждение "Ярцевская средняя общеобразовательная школа № 12"	7	33,500	Призер	Ламан Надежда Сергеевна (МБОУ Ярцевская СОШ № 12)
География	Пономарёва Еликамида Николаевна	Муниципальное бюджетное общеобразовательное учреждение "Погодаевская средняя общеобразовательная школа № 18"	8	32,000	Призер	Янченко Наталья Александровна (МБОУ Погодаевская СОШ № 18 им. А.С. Соколова)

География	Поданева Сусанна Евгеньевна	Муниципальное бюджетное общеобразовательное учреждение "Верхнепашинская средняя общеобразовательная школа № 2"	11	31,750	Призер	Сарафанова Наталья Александровна (МБОУ Верхнепашинская СОШ № 2)
География	Борисов Александр Сергеевич	муниципальное бюджетное общеобразовательное учреждение "Усть-Кемская средняя общеобразовательная школа № 10"	9	30,250	Призер	Загурский Александр Алексеевич (МБОУ Усть-Кемская СОШ № 10)
Информатика	Шевцов Михаил Петрович	Муниципальное бюджетное общеобразовательное учреждение "Верхнепашинская средняя общеобразовательная школа № 2"	10	302,000	Победитель	Парфинович Владимир Александрович (МБОУ Верхнепашинская СОШ №2)
История	Шушакова Ксения Александровна	Муниципальное бюджетное общеобразовательное учреждение "Верхнепашинская средняя общеобразовательная школа № 2"	10	60,000	Победитель	Береснева Людмила Александровна (МАОУ "СШ № 1 им. И.П. Кытманова")
История	Юрченко Софья Григорьевна	Муниципальное бюджетное общеобразовательное	9	55,000	Победитель	Иванова Татьяна Андреевна (МБОУ Подгорновская

		учреждение "Подгорновская средняя общеобразовательная школа № 17"				СОШ №17)
История	Шевцов Михаил Петрович	Муниципальное бюджетное общеобразовательное учреждение "Верхнепашинская средняя общеобразовательная школа № 2"	10	52,000	Призер	Береснева Людмила Александровна (МАОУ "СШ № 1 им. И.П. Кытманова")
История	Ромашова Юлия Валентиновна	Муниципальное бюджетное общеобразовательное учреждение "Верхнепашинская средняя общеобразовательная школа № 2"	10	50,000	Призер	Береснева Людмила Александровна (МАОУ "СШ № 1 им. И.П. Кытманова")
История	Бобров Александр Николаевич	Муниципальное бюджетное общеобразовательное учреждение "Озерновская средняя общеобразовательная школа № 47"	11	38,000	Призер	Еремеева Анастасия Александровна (МБОУ Озерновская СОШ №47)
История	Саваткин Виктор Евгеньевич	Муниципальное бюджетное общеобразовательное учреждение "Озерновская средняя общеобразовательная школа № 47"	7	30,000	Призер	Еремеева Анастасия Александровна (МБОУ Озерновская СОШ №47)

Литература	Зубова Диана Павловна	Муниципальное бюджетное общеобразовательное учреждение "Озерновская средняя общеобразовательная школа № 47"	9	78,000	Победитель	Прусаков Илья Владимирович (МБОУ Озерновская СОШ №47)
Литература	Турова Оксана Олеговна	Муниципальное бюджетное общеобразовательное учреждение "Усть-Кемская средняя общеобразовательная школа № 10"	9	75,000	Призер	Пугина Ирина Евгеньевна (МБОУ Усть-Кемская СОШ №10)
Литература	Пономарева Ульяна Владимировна	Муниципальное бюджетное общеобразовательное учреждение "Озерновская средняя общеобразовательная школа № 47"	9	73,000	Призер	Прусакова Юлия Анатольевна (МБОУ Озерновская СОШ №47)
Литература	Бобров Александр Николаевич	Муниципальное бюджетное общеобразовательное учреждение "Озерновская средняя общеобразовательная школа № 47"	11	69,000	Победитель	Прусакова Юлия Анатольевна (МБОУ Озерновская СОШ №47)
Литература	Троцкая Марья Александровна	Муниципальное бюджетное общеобразовательное учреждение "Озерновская средняя общеобразовательная"	10	62,000	Победитель	Прусакова Юлия Анатольевна (МБОУ Озерновская СОШ №47)

		школа № 47"				
Литература	Яковлева Александра Викторовна	Муниципальное бюджетное общеобразовательное учреждение "Абалаковская средняя общеобразовательная школа № 1"	11	59,000	Призер	Сидорова Марина Юрьевна (МБОУ Абалаковская СОШ №1)
Литература	Казак Ирина Матвеевна	Муниципальное бюджетное общеобразовательное учреждение "Шапкинская средняя общеобразовательная школа № 11 имени Героя Российской Федерации Боровикова В.В."	11	57,000	Призер	Давыдова Ольга Николаевна (МБОУ Шапкинская СОШ №11)
Литература	Заложук Ирина Валерьевна	Муниципальное бюджетное общеобразовательное учреждение "Кривлякская средняя общеобразовательная школа № 3"	10	41,000	Призер	Заложук Оксана Иосифовна (МБОУ Кривлякская СОШ №3)
Литература	Почтарь Олеся Александровна	Муниципальное бюджетное общеобразовательное учреждение "Кривлякская средняя общеобразовательная школа № 3"	8	39,000	Призер	Заложук Оксана Иосифовна (МБОУ Кривлякская СОШ №3)
Литература	Петрова Анастасия Георгиевна	Муниципальное бюджетное общеобразовательное	8	38,000	Призер	Мосинцева Оксана Викторовна (МБОУ Верхнепашинская



		учреждение "Верхнепашинская средняя общеобразовательная школа № 2"				СОШ № 2)
Литература	Пичугин Захар Сергеевич	Муниципальное бюджетное общеобразовательное учреждение "Кривлякская средняя общеобразовательная школа № 3"	8	38,000	Призер	Заложук Оксана Иосифовна (МБОУ Кривлякская СОШ №3)
Литература	Галишникова Вероника Ивановна	муниципальное бюджетное общеобразовательное учреждение "Усть-Кемская средняя общеобразовательная школа № 10"	7	25,000	Победитель	Пугина Ирина Евгеньевна (МБОУ Усть-Кемская СОШ №10)
Литература	Саваткин Виктор Евгеньевич	Муниципальное бюджетное общеобразовательное учреждение "Озерновская средняя общеобразовательная школа № 47"	7	19,000	Призер	Прусакова Юлия Анатольевна (МБОУ Озерновская СОШ №47)
Литература	Селезнева Таисия Александровна	Муниципальное бюджетное общеобразовательное учреждение "Верхнепашинская средняя общеобразовательная школа № 2"	7	19,000	Призер	Алиева Ольга Владимировна (МБОУ Верхнепашинская СОШ №2)

Математика	Мордвинова Анжелика Алексеевна	муниципальное бюджетное общеобразовательное учреждение "Усть-Кемская средняя общеобразовательная школа № 10"	7	18,000	Победитель	Борисова Алена Александровна (МБОУ Усть-Кемская СОШ №10)
Математика	Соснина Юлия Алексеевна	Муниципальное бюджетное общеобразовательное учреждение "Ярцевская средняя общеобразовательная школа № 12"	7	17,000	Призер	Шашина Наталья Петровна (МБОУ Ярцевская СОШ №12)
Обществознани е	Зырянова Дарья Сергеевна	муниципальное бюджетное общеобразовательное учреждение "Абалаковская средняя общеобразовательная школа № 1"	11	122,000	Победитель	Моисеева Наталья Ивановна (МБОУ Абалаковская СОШ №1)
Обществознани е	Драгунцова Карина Андреевна	Муниципальное бюджетное общеобразовательное учреждение "Озерновская средняя общеобразовательная школа № 47"	10	122,000	Победитель	Еремеева Анастасия Александровна (МБОУ Озерновская СОШ №47)
Обществознани е	Турова Оксана Олеговна	муниципальное бюджетное общеобразовательное учреждение "Усть-Кемская средняя общеобразовательная	9	115,000	Победитель	Журавский Игорь Олегович (МБОУ Усть-Кемская СОШ №10)

Общественное	Казак Ирина Матвеевна	школа № 10" муниципальное бюджетное общеобразовательное учреждение "Шапкинская средняя общеобразовательная школа № 11 имени Героя Российской Федерации Боровикова В.В."	11	112,000	Призер	Наумович Татьяна Вахтанговна (МБОУ Шапкинская СОШ №11)
Общественное	Козарь Ксения Юрьевна	муниципальное бюджетное общеобразовательное учреждение "Усть-Кемская средняя общеобразовательная школа № 10"	9	106,000	Призер	Журавский Игорь Олегович (МБОУ Усть-Кемская СОШ №10)
Общественное	Зубова Диана Павловна	Муниципальное бюджетное общеобразовательное учреждение "Озерновская средняя общеобразовательная школа № 47"	9	102,000	Призер	Еремеева Анастасия Александровна (МБОУ Озерновская СОШ №47)
Общественное	Руднева Анастасия Юрьевна	муниципальное бюджетное общеобразовательное учреждение "Подгорновская средняя общеобразовательная школа № 17"	9	101,000	Призер	Иванова Татьяна Андреевна (МБОУ Подгорновская СОШ №17)
Общественное	Саваткин Виктор Евгеньевич	Муниципальное бюджетное общеобразовательное	7	68,000	Победитель	Прусаков Илья Владимирович (МБОУ

		учреждение "Озерновская средняя общеобразовательная школа № 47"				Озерновская СОШ №47)
Общественники	Галишникова Вероника Ивановна	муниципальное бюджетное общеобразовательное учреждение "Усть-Кемская средняя общеобразовательная школа № 10"	7	66,000	Призер	Журавский Игорь Олегович (МБОУ Усть-Кемская СОШ №10)
Общественники	Босикова Алла Васильевна	муниципальное бюджетное общеобразовательное учреждение "Абалаковская средняя общеобразовательная школа № 1"	7	63,000	Призер	Гилева Ирина Алексеевна (МБОУ Абалаковская СОШ № 1)
Общественники	Широкова Софья Максимовна	Муниципальное бюджетное общеобразовательное учреждение "Ярцевская средняя общеобразовательная школа № 12"	8	60,000	Победитель	Высотина Ирина Юрьевна (МБОУ Ярцевская СОШ №12)
Общественники	Мордвинова Анжелика Алексеевна	муниципальное бюджетное общеобразовательное учреждение "Усть-Кемская средняя общеобразовательная школа № 10"	7	59,000	Призер	Журавский Игорь Олегович (МБОУ Усть-Кемская СОШ №10)
Общественники	Бурак Лев Владимирович	муниципальное бюджетное	7	54,000	Призер	Гилева Ирина Алексеевна (МБОУ

		общеобразовательное учреждение "Абалаковская средняя общеобразовательная школа № 1"				Абалаковская СОШ № 1)
Общественное	Никулина Маргарита Романовна	Муниципальное бюджетное общеобразовательное учреждение "Озерновская средняя общеобразовательная школа № 47"	8	51,000	Призер	Прусаков Илья Владимирович (МБОУ Озерновская СОШ №47)
Общественное	Седлак Никита Викторович	муниципальное бюджетное общеобразовательное учреждение "Усть-Кемская средняя общеобразовательная школа № 10"	7	51,000	Призер	Журавский Игорь Олегович (МБОУ Усть-Кемская СОШ №10)
Основы безопасности и защиты Родины	Шадрина Алина Васильевна	Муниципальное бюджетное общеобразовательное учреждение "Озерновская средняя общеобразовательная школа № 47"	10	190,000	Победитель	Январев Авндрей Викторович (МБОУ Озерновская СОШ № 47)
Основы безопасности и защиты Родины	Бессонов Александр Алексеевич	Муниципальное бюджетное общеобразовательное учреждение "Озерновская средняя общеобразовательная школа № 47"	11	181,000	Победитель	Январев Авндрей Викторович (МБОУ Озерновская СОШ № 47)
Основы	Клепец Алексей	муниципальное	11	176,000	Призер	Степанов

безопасности и защиты Родины	Николаевич	бюджетное общеобразовательное учреждение "Абалаковская средняя общеобразовательная школа № 1"				Александр Анатольевич (МБОУ Абалаковская СОШ №1)
Основы безопасности и защиты Родины	Шаврин Роман Дмитриевич	муниципальное бюджетное общеобразовательное учреждение "Абалаковская средняя общеобразовательная школа № 1"	11	172,000	Призер	Степанов Александр Анатольевич (МБОУ Абалаковская СОШ №1)
Основы безопасности и защиты Родины	Рябков Данила Дмитриевич	муниципальное бюджетное общеобразовательное учреждение "Абалаковская средняя общеобразовательная школа № 1"	10	136,000	Призер	Степанов Александр Анатольевич (МБОУ Абалаковская СОШ №1)
Основы безопасности и защиты Родины	Варлачев Максим Валерьевич	Муниципальное бюджетное общеобразовательное учреждение "Верхнепашинская средняя общеобразовательная школа № 2"	10	119,000	Призер	
Основы безопасности и защиты Родины	Щукин Александр Владимирович	Муниципальное бюджетное общеобразовательное учреждение "Верхнепашинская средняя	9	77,000	Призер	

		общеобразовательная школа № 2"				
Основы безопасности и защиты Родины	Колегов Петр Анатольевич	Муниципальное бюджетное общеобразовательное учреждение "Погодаевская средняя общеобразовательная школа № 18"	9	62,000	Призер	Килина Елена Александровна (МБОУ Погодаевская СОШ №18)
Право	Галишникова Вероника Ивановна	муниципальное бюджетное общеобразовательное учреждение "Усть-Кемская средняя общеобразовательная школа № 10"	7	66,000	Победитель	Журавский Игорь Олегович (МБОУ Усть-Кемская СОШ №10)
Право	Смолячков Андрей Вадимович	Муниципальное бюджетное общеобразовательное учреждение "Озерновская средняя общеобразовательная школа № 47"	11	65,000	Победитель	Еремеева Анастасия Александровна (МБОУ Озерновская СОШ №47)
Право	Журавская Валерия Игоревна	муниципальное бюджетное общеобразовательное учреждение "Усть-Кемская средняя общеобразовательная школа № 10"	7	61,000	Призер	Журавский Игорь Олегович (МБОУ Усть-Кемская СОШ №10)
Право	Туняков Никита Владимирович	Муниципальное бюджетное общеобразовательное учреждение "Озерновская	11	58,000	Призер	Еремеева Анастасия Александровна (МБОУ Озерновская СОШ



		средняя общеобразовательная школа № 47"				№47)
Право	Козарь Ксения Юрьевна	муниципальное бюджетное общеобразовательное учреждение "Усть-Кемская средняя общеобразовательная школа № 10"	9	49,000	Призер	Журавский Игорь Олегович (МБОУ Усть-Кемская СОШ №10)
Право	Коротких Степан Константинович	муниципальное бюджетное общеобразовательное учреждение "Усть-Кемская средняя общеобразовательная школа № 10"	8	44,000	Призер	Журавский Игорь Олегович (МБОУ Усть-Кемская СОШ №10)
Право	Васильев Ярослав Романович	Муниципальное бюджетное общеобразовательное учреждение "Верхнепашинская средняя общеобразовательная школа № 2"	8	41,000	Призер	Береснева Людмила Александровна (МАОУ "СШ № 1 им. И.П. Кытманова")
Право	Ермолаев Максим Дмитриевич	муниципальное бюджетное общеобразовательное учреждение "Усть-Кемская средняя общеобразовательная школа № 10"	8	41,000	Призер	Журавский Игорь Олегович (МБОУ Усть-Кемская СОШ №10)
Русский язык	Габдрашитова Динара	Муниципальное бюджетное	11	75,000	Победитель	Урбан Светлана Федоровна (МБОУ

	Владимировна	общеобразовательное учреждение "Подтесовская средняя общеобразовательная школа № 46 имени В.П. Астафьева"				Подтесовская СОШ №46)
Русский язык	Фольк Сергей Эдуардович	муниципальное бюджетное общеобразовательное учреждение "Усть-Кемская средняя общеобразовательная школа № 10"	10	70,000	Победитель	Зырянова Татьяна Николаевна (МБОУ Усть-Кемская СОШ № 10)
Русский язык	Аникин Вячеслав Васильевич	Муниципальное бюджетное общеобразовательное учреждение "Ярцевская средняя общеобразовательная школа № 12"	11	68,000	Призер	Оборонова Анна Феокистовна (МБОУ Ярцевская СОШ №12)
Русский язык	Иванова Ирина Алексеевна	Муниципальное бюджетное общеобразовательное учреждение "Высокогорская средняя общеобразовательная школа № 7"	11	68,000	Призер	Квятковская Ольга Владимировна (МБОУ Высокогорская СОШ №7)
Русский язык	Казак Ирина Матвеевна	муниципальное бюджетное общеобразовательное учреждение "Шапкинская средняя общеобразовательная школа № 11 имени Героя	11	60,000	Призер	Давыдова Ольга Николаевна (МБОУ Шапкинская СОШ №11)

		Российской Федерации Боровикова В.В."				
Русский язык	Матвеева Полина Евгеньевна	Муниципальное бюджетное общеобразовательное учреждение "Подтесовская средняя общеобразовательная школа № 46 имени В.П. Астафьева"	10	60,000	Призер	Урбан Светлана Федоровна (МБОУ Подтесовская СОШ №46)
Русский язык	Коровина Кристина Владимировна	муниципальное бюджетное общеобразовательное учреждение "Майская средняя общеобразовательная школа № 15"	7	48,000	Призер	Ерлыкова Надежда Андреевна (МБОУ Майская СОШ №15)
Русский язык	Мордвинова Анжелика Алексеевна	муниципальное бюджетное общеобразовательное учреждение "Усть-Кемская средняя общеобразовательная школа № 10"	7	47,000	Призер	Пугина Ирина Евгеньевна (МБОУ Усть-Кемская СОШ №10)
Русский язык	Третьяков Дмитрий Сергеевич	муниципальное бюджетное общеобразовательное учреждение "Усть-Кемская средняя общеобразовательная школа № 10"	9	46,000	Победитель	Пугина Ирина Евгеньевна (МБОУ Усть-Кемская СОШ №10)
Русский язык	Назаров Максим Николаевич	Муниципальное бюджетное общеобразовательное	9	45,000	Призер	Заложук Оксана Иосифовна (МБОУ Кривлякская СОШ

		учреждение "Кривлякская средняя общеобразовательная школа № 3"				№3)
Русский язык	Туговикова Анастасия Юрьевна	муниципальное бюджетное общеобразовательное учреждение "Абалаковская средняя общеобразовательная школа № 1"	8	40,000	Призер	Клепец Анна Николаевна (МБОУ Абалаковская СОШ №1)
Русский язык	Казакова Вероника Сергеевна	муниципальное бюджетное общеобразовательное учреждение "Усть-Кемская средняя общеобразовательная школа № 10"	8	38,000	Призер	Зырянова Татьяна Николаевна (МБОУ Усть-Кемская СОШ № 10)
Русский язык	Гаврилова Серафима Андреевна	муниципальное бюджетное общеобразовательное учреждение "Майская средняя общеобразовательная школа № 15"	7	32,000	Победитель	Ерлыкова Надежда Андреевна (МБОУ Майская СОШ №15)
Труд - Культура дома	Филиппова Ирина Витальевна	Муниципальное бюджетное общеобразовательное учреждение "Верхнепашинская средняя общеобразовательная школа № 2"	8	83,300	Победитель	Горбунова Наталья Феодосиевна (МАОУ дополнительного образования "Центр профессионального самоопределения и технологического образования")

Труд - Культура дома	Шляхтун Яна Александровна	Муниципальное бюджетное общеобразовательное учреждение "Верхнепашинская средняя общеобразовательная школа № 2"	7	81,000	Победитель	Горбунова Наталья Феодосиевна (МАОУ дополнительного образования "Центр профессионального самоопределения и технологического образования")
Труд - Культура дома	Довбиш Акси́ня Сергеевна	Муниципальное бюджетное общеобразовательное учреждение "Верхнепашинская средняя общеобразовательная школа № 2"	9	77,300	Победитель	Горбунова Наталья Феодосиевна (МАОУ дополнительного образования "Центр профессионального самоопределения и технологического образования")
Труд - Культура дома	Пермякова Алиса Максимовна	Муниципальное бюджетное общеобразовательное учреждение "Озерновская средняя общеобразовательная школа № 47"	8	53,250	Призер	Шишков Максим Валериевич (МБОУ Озерновская СОШ № 47)
Труд - Робототехника	Пычкин Егор Алексеевич	Муниципальное бюджетное общеобразовательное учреждение "Озерновская средняя общеобразовательная школа № 47"	10	72,500	Победитель	Шишков Максим Валериевич (МБОУ Озерновская СОШ № 47)
Труд - Робототехника	Солдатов Максим Евгеньевич	Муниципальное бюджетное	10	67,000	Призер	Шишков Максим Валериевич (МБОУ

		общеобразовательное учреждение "Озерновская средняя общеобразовательная школа № 47"				Озерновская СОШ № 47)
Труд - Техника и техническое творчество	Саваткин Виктор Евгеньевич	Муниципальное бюджетное общеобразовательное учреждение "Озерновская средняя общеобразовательная школа № 47"	7	84,400	Победитель	Шишков Максим Валериевич (МБОУ Озерновская СОШ № 47)
Труд - Техника и техническое творчество	Лазарев Роман Олегович	Муниципальное бюджетное общеобразовательное учреждение "Верхнепашинская средняя общеобразовательная школа № 2"	7	73,500	Призер	Скобелкин Евгений Александрович (МАОУ ДО "Центр дополнительного образования")
Труд - Техника и техническое творчество	Ипатов Михаил Сергеевич	Муниципальное бюджетное общеобразовательное учреждение "Верхнепашинская средняя общеобразовательная школа № 2"	10	68,000	Победитель	Скобелкин Евгений Александрович (МАОУ ДО "Центр дополнительного образования")
Труд - Техника и техническое творчество	Золотарев Сергей Владимирович	Муниципальное бюджетное общеобразовательное учреждение "Озерновская средняя общеобразовательная	9	55,000	Победитель	Шишков Максим Валериевич (МБОУ Озерновская СОШ № 47)

		школа № 47"				
Физика	Жилков Иван Васильевич	Муниципальное бюджетное общеобразовательное учреждение "Новоназимовская средняя общеобразовательная школа № 4"	7	29,000	Победитель	Попова Татьяна Александровна (МБОУ Новоназимовская СОШ № 4)
Физика	Галишникова Вероника Ивановна	муниципальное бюджетное общеобразовательное учреждение "Усть-Кемская средняя общеобразовательная школа № 10"	7	24,000	Призер	Загурский Александр Алексеевич (МБОУ Усть-Кемская СОШ № 10)
Физика	Журавская Валерия Игоревна	муниципальное бюджетное общеобразовательное учреждение "Усть-Кемская средняя общеобразовательная школа № 10"	7	24,000	Призер	Загурский Александр Алексеевич (МБОУ Усть-Кемская СОШ № 10)
Физика	Пономарёва Алиса Вячеславовна	Муниципальное бюджетное общеобразовательное учреждение "Погодаевская средняя общеобразовательная школа № 18"	7	16,000	Призер	Соловьева Александра Сергеевна (МБОУ Погодаевская СОШ №18)
Физическая культура	Иванова Вероника Олеговна	Муниципальное бюджетное общеобразовательное учреждение "Озерновская средняя	8	98,300	Победитель	Михалева Наталья Александровна (МБОУ Озерновская СОШ №47)



		общеобразовательная школа № 47"				
Физическая культура	Угрюмова Мария Михайловна	Муниципальное бюджетное общеобразовательное учреждение "Озерновская средняя общеобразовательная школа № 47"	7	96,300	Победитель	Михалева Наталья Александровна (МБОУ Озерновская СОШ №47)
Физическая культура	Ситникова Мария Сергеевна	Муниципальное бюджетное общеобразовательное учреждение "Озерновская средняя общеобразовательная школа № 47"	10	96,100	Победитель	Михалева Наталья Александровна (МБОУ Озерновская СОШ №47)
Физическая культура	Тимошкина Софья Александровна	муниципальное бюджетное общеобразовательное учреждение "Усть-Кемская средняя общеобразовательная школа № 10"	7	95,600	Призер	Лаев Денис Николаевич (МБОУ Усть-Кемская СОШ №10)
Физическая культура	Кашин Прохор Денисович	Муниципальное бюджетное общеобразовательное учреждение "Озерновская средняя общеобразовательная школа № 47"	8	94,100	Победитель	Михалева Наталья Александровна (МБОУ Озерновская СОШ №47)
Физическая культура	Почекутова Елена Максимовна	Муниципальное бюджетное общеобразовательное учреждение "Озерновская	11	92,800	Победитель	Фрольченко Максим Артёмович (МБОУ "СШ № 3 им. А.Н.

		средняя общеобразовательная школа № 47"				Першиной")
Физическая культура	Ногин Анатолий Евгеньевич	муниципальное бюджетное общеобразовательное учреждение "Усть-Кемская средняя общеобразовательная школа № 10"	7	92,500	Победитель	Лаев Денис Николаевич (МБОУ Усть-Кемская СОШ №10)
Физическая культура	Морозова Ника Михайловна	муниципальное бюджетное общеобразовательное учреждение "Усть-Кемская средняя общеобразовательная школа № 10"	7	89,400	Призер	Лаев Денис Николаевич (МБОУ Усть-Кемская СОШ №10)
Физическая культура	Бисеров Владимир Евгеньевич	Муниципальное бюджетное общеобразовательное учреждение "Озерновская средняя общеобразовательная школа № 47"	8	88,800	Призер	Михалева Наталья Александровна (МБОУ Озерновская СОШ №47)
Физическая культура	Литвинова Лидия Викторовна	муниципальное бюджетное общеобразовательное учреждение "Новокаргинская средняя общеобразовательная школа № 5"	8	87,400	Призер	Ташходжаев Константин Холматович (МБОУ Новокаргинская СОШ № 5)
Физическая культура	Быкова Мария Алексеевна	Муниципальное бюджетное общеобразовательное	9	86,100	Победитель	Михалева Наталья Александровна (МБОУ

		учреждение "Озерновская средняя общеобразовательная школа № 47"				Озерновская СОШ №47)
Физическая культура	Шмидт Кирилл Витальевич	Муниципальное бюджетное общеобразовательное учреждение "Озерновская средняя общеобразовательная школа № 47"	8	85,800	Призер	Михалева Наталья Александровна (МБОУ Озерновская СОШ №47)
Физическая культура	Мешкова София Алексеевна	муниципальное бюджетное общеобразовательное учреждение "Абалаковская средняя общеобразовательная школа № 1"	11	84,500	Призер	Иванова Татьяна Андреевна (МБОУ Подгорновская СОШ №17)
Физическая культура	Гальцова Яна Евгеньевна	Муниципальное бюджетное общеобразовательное учреждение "Верхнепашинская средняя общеобразовательная школа № 2"	11	83,500	Призер	Ефремов Дмитрий Петрович (МБОУ Верхнепашинская СОШ № 2)
Физическая культура	Бунакова Дарья Сергеевна	муниципальное бюджетное общеобразовательное учреждение "Новокаргинская средняя общеобразовательная школа № 5"	8	82,100	Призер	Ташходжаев Константин Холматович (МБОУ Новокаргинская СОШ № 5)
Физическая культура	Абдрашитов Тимур	Муниципальное	7	80,200	Призер	Михалева Наталья

культура	Ренатович	бюджетное общеобразовательное учреждение "Озерновская средняя общеобразовательная школа № 47"				Александровна (МБОУ Озерновская СОШ №47)
Физическая культура	Козарь Ксения Юрьевна	муниципальное бюджетное общеобразовательное учреждение "Усть-Кемская средняя общеобразовательная школа № 10"	9	79,300	Призер	Лаев Денис Николаевич (МБОУ Усть-Кемская СОШ №10)
Физическая культура	Баженов Степан Александрович	Муниципальное бюджетное общеобразовательное учреждение "Погодаевская средняя общеобразовательная школа № 18"	9	78,000	Победитель	Пискунов Николай Сергеевич (МБОУ Погодаевская СОШ №18)
Физическая культура	Переславский Владимир Сергеевич	Муниципальное бюджетное общеобразовательное учреждение "Верхнепашинская средняя общеобразовательная школа № 2"	11	75,800	Призер	Ефремов Дмитрий Петрович (МБОУ Верхнепашинская СОШ № 2)
Физическая культура	Мазыбаев Дамир Арманович	муниципальное бюджетное общеобразовательное учреждение "Абалаковская средняя общеобразовательная	9	74,200	Призер	Рыбкина Марина Валентиновна (МБОУ Абалаковская СОШ №1)

		школа № 1"				
Физическая культура	Виговский Никита Евгеньевич	муниципальное бюджетное общеобразовательное учреждение "Шапкинская средняя общеобразовательная школа № 11 имени Героя Российской Федерации Боровикова В.В."	9	70,300	Призер	Наконечный Андрей Владимирович (МБОУ Шапкинская СОШ №11)
Физическая культура	Лунгу Евгений Николаевич	муниципальное бюджетное общеобразовательное учреждение "Усть-Кемская средняя общеобразовательная школа № 10"	7	69,800	Призер	Лаев Денис Николаевич (МБОУ Усть-Кемская СОШ №10)
Физическая культура	Баклушинский Денис Витальевич	Муниципальное бюджетное общеобразовательное учреждение "Озерновская средняя общеобразовательная школа № 47"	11	67,800	Призер	Фрольченко Максим Артёмович (МБОУ "СШ № 3 им. А.Н. Першиной")
Физическая культура	Блашкевич Елена Викторовна	Муниципальное бюджетное общеобразовательное учреждение "Погодаевская средняя общеобразовательная школа № 18"	10	65,800	Призер	Пискунов Николай Сергеевич (МБОУ Погодаевская СОШ №18)
Физическая культура	Чеховская Виктория Андреевна	муниципальное бюджетное общеобразовательное	9	50,200	Призер	Рыбкина Марина Валентиновна (МБОУ

		учреждение "Абалаковская средняя общеобразовательная школа № 1"				Абалаковская СОШ №1)
Физическая культура	Бычков Николай Денисович	муниципальное бюджетное общеобразовательное учреждение "Усть-Кемская средняя общеобразовательная школа № 10"	10	40,100	Призер	Лаев Денис Николаевич (МБОУ Усть-Кемская СОШ №10)
Физическая культура	Ананина Виктория Валерьевна	Муниципальное бюджетное общеобразовательное учреждение "Верхнепашинская средняя общеобразовательная школа № 2"	10	38,600	Призер	Ефремов Дмитрий Петрович (МБОУ Верхнепашинская СОШ № 2)
Экология	Юркова Инна Сергеевна	муниципальное бюджетное общеобразовательное учреждение "Усть-Кемская средняя общеобразовательная школа № 10"	9	21,000	Победитель	Журавская Анна Вячеславовна (МБОУ Усть-Кемская СОШ № 10)
Экология	Турова Оксана Олеговна	муниципальное бюджетное общеобразовательное учреждение "Усть-Кемская средняя общеобразовательная школа № 10"	9	19,000	Призер	Журавская Анна Вячеславовна (МБОУ Усть-Кемская СОШ № 10)
Экономика	Галишникова	муниципальное	7	73,000	Победитель	Журавский Игорь

	Вероника Ивановна	бюджетное общеобразовательное учреждение "Усть-Кемская средняя общеобразовательная школа № 10"				Олегович (МБОУ Усть-Кемская СОШ №10)
Экономика	Ермолаев Максим Дмитриевич	муниципальное бюджетное общеобразовательное учреждение "Усть-Кемская средняя общеобразовательная школа № 10"	8	38,000	Призер	Журавский Игорь Олегович (МБОУ Усть-Кемская СОШ №10)

Количественные данные об участниках муниципального этапа всероссийской олимпиады школьников

Кол-во участников (чел.)*				Кол-во победителей и призеров (чел.)			
всего (п. 2+п. 3)	1	2	3	всего (п. 2+п. 3)	1	2	3
352	1	25	327	159	0	3	156

1 – количество человек с ограниченными возможностями здоровья.

2 – количество детей из городских школ.

3 – количество детей из сельских школ.

\*Обучающийся, принявший участие в данном этапе олимпиады по нескольким предметам, учитывается 1 раз



**Учет иных форм развития образовательных достижений школьников (за исключением ВсОШ)**  
Количество обучающихся 5 – 11-х классов, победителей и призеров заключительных этапов мероприятий, включенных в федеральные перечни Министерства Просвещения РФ и Министерства образования и науки РФ.

ОУ	Количество участников
МБОУ Верхнепашинская СОШ № 2	10
МБОУ Кривлякская СОШ № 3 им. И.А. Высотина	3
МБОУ Усть-Кемская СОШ № 10	2
МБОУ Ярцевская СОШ № 12	2
МБОУ Майская СОШ № 15	4
МБОУ Подгорновская СОШ № 17	3
МБОУ Подтесовская СОШ № 46	1

Высокий уровень достижений, демонстрируемый общеобразовательным учреждением, может быть объяснён практико-ориентированным характером мероприятия, который позволяет ученикам реализовать свои метапредметные компетенции и компенсировать недостаток формальных знаний.

Отсутствие достижений в данном направлении большинства общеобразовательных учреждений района может быть объяснён как малым количеством возможностей, предоставляемых образовательной средой, в том числе, однообразием её содержания и используемых методов деятельности, так и ориентацией преимущественно на ВсОШ, отсутствием интереса к иным перечневым мероприятиям.

**Учет обучающихся по индивидуальным учебным планам**

В 98 % общеобразовательных учреждений Енисейского района у школьников 10–11 классов отсутствуют индивидуальные учебные планы/ индивидуальные образовательные программы (ИУП/ИОП), позволяющие реализовать в школе углублённое изучение предметов, подготовиться к успешному участию в значимых для обучающихся с интеллектуальными нарушениями в соревнованиях. По сравнению с прошлым годом показатель снизился на 10%.

ИУП/ИОП, реализуются только в МБОУ Усть-Кемская СОШ № 10 и МБОУ Высокогорская СОШ № 7. Следовательно, достижения учащихся были обеспечены без специально организованной образовательной индивидуализации учебно-образовательного процесса. Результаты мониторинга пока не демонстрируют корреляцию между количеством ИУП/ИОП и общим числом победителей в интеллектуальных соревнованиях.

**Развитие способностей у обучающихся в классах с углубленным изучением отдельных предметов, профильных (предпрофильных классов)**

В Енисейском районе углубленное изучение отдельных предметов в 10-х классах реализуется во всех общеобразовательных учреждениях

Название образовательной организации	Предметы на углубленном уровне, 10 класс
МБОУ Абалаковская СОШ № 1	Биология + обществознание, математика + физика

МБОУ Верхнепашинская СОШ № 2	Информатика + обществознание
МБОУ Высокогорская СОШ № 7	История + обществознание
МБОУ Кривлякская СОШ № 3 им. И.А. Высотина	Литература + география
МБОУ Майская СОШ № 15	Математика + обществознание
МБОУ Новокаргинская СОШ № 5	Литература + обществознание
МБОУ Новоазимовская СОШ № 4	Математика + биология
МБОУ Озерновская СОШ № 47	Биология + обществознание, математика + информатика
МБОУ Погодаевская СОШ № 18 им. А.С. Соколова	Литература + математика
МБОУ Подгорновская СОШ № 17	Математика + биология
МБОУ Подтесовская СОШ № 46	Математика + обществознание
МБОУ Потаповская СОШ № 8 им. В.А. Паукова	Литература + обществознание
МБОУ Усть-Кемская СОШ № 10	Математика + обществознание
МБОУ Шапкинская СОШ № 11	Литература + обществознание
МБОУ Ярцевская СОШ № 12	Математика + обществознание

Количество обучающихся 10–11 классов, победителей и призеров муниципального, регионального, заключительного этапов ВсОШ из числа обучающихся в профильных классах / классах с углубленным изучением отдельных предметов в 2023 – 2024 учебном году.

ОУ	Количество
МБОУ Абалаковская СОШ № 1	1
МБОУ Верхнепашинская СОШ № 2	11
МБОУ Новокаргинская СОШ № 5	3
МБОУ Усть-Кемская СОШ № 10	17
МБОУ Шапкинская СОШ № 11	2
МБОУ Майская СОШ № 15	2
МБОУ Озерновская СОШ № 47	2
МБОУ Подтесовская СОШ № 46	1

Это говорит о повышении результативности образовательных программ для одарённых обучающихся, реализуемых в общеобразовательных учреждениях.

**Повышение уровня профессиональных компетенций в области выявления, поддержки и развития способностей и талантов у детей и молодежи педагогами Енисейского района.**

По данным мониторинга в одиннадцати образовательных учреждениях (65 %) Енисейского района из 17 педагогические работники повысили уровень профессиональных компетенций в области выявления, поддержки и развития способностей и талантов у детей и молодежи. Это на 41% больше чем в прошлом учебном году.

Мониторинг показал, что педагогические работники МБОУ Высокогорская СОШ № 7, МБОУ Майская СОШ № 15, МБОУ Новогородская ООШ № 16, МБОУ Подгорновская СОШ

№ 17, МБОУ Безымянская ООШ № 28, МБОУ Подтесовская СОШ № 47, МБОУ Озерновская СОШ № 47 не были включены в соответствующую подготовку.

Наибольшее количество педагогов, прошедших специализированную подготовку в направлении работы с одарёнными обучающимися, наблюдается в МБОУ Абалаковская СОШ № 1.

#### Методическая работа по работе со ШНОР

В целях реализации муниципальной программы повышения качества образования и поддержки школ с низкими результатами обучения, утвержденной приказом МКУ «Управления образования» от 10.06.2022 № 01-04-170 МКУ «Управление образования» и реализации школьных программ повышения качества образования проведен мониторинг реализации муниципальной программы повышения качества образования и поддержки школ с низкими результатами обучения и школ (далее – Мониторинг МППКО).

Целью мониторинга является определение полноты реализации задач и достижения показателей муниципальной программы повышения качества образования и поддержки школ с низкими результатами обучения и школ, (далее МППКО) и эффективности управленческих решений администраций школ для выхода их из кризисной ситуации.

Для сбора первичных данных о результатах деятельности образовательных организаций используется гугл-таблица с показателями для образовательных организаций района (приложение 1).

#### Общая характеристика результатов

При проведении мониторинга информацию предоставили 3 учреждения, имеющие статус ШНОР и 14 общеобразовательных учреждений Енисейского района.

Деятельность по данному направлению организована по следующим направлениям:

1.2.1 по выявлению школ с низкими результатами обучения (ШНРО) и/или школ, функционирующих в неблагоприятных социальных условиях (ШНСУ), а также школ, функционирующих в зоне снижения образовательных результатов.

В данном направлении оценивались три содержательных и два количественных показателя:

Наличие в муниципальной программе повышения качества образования раздела, содержащего информацию о региональной методике идентификации школ как ШНРО и ШНСУ.

Наличие показателей муниципального мониторинга, определяющих ШНРО (школы, находящиеся в зоне риска; школы, демонстрирующие низкие результаты).

Наличие в муниципальной программе повышения качества образования раздела, содержащего информацию об образовательных организациях, отнесенных к категории школ, функционирующих в зоне риска снижения образовательных результатов.

Подтверждающим документом является муниципальная программа повышения качества образования и поддержки школ с низкими результатами обучения (далее – МППКО), где зафиксированы планируемые показатели. По всем трем показателям имеем положительную оценку – «да».

Количественные показатели:

*Доля школ муниципалитета с низкими результатами обучения и/или школ, функционирующих в неблагоприятных условиях.*

По итогам 2023 года 3 общеобразовательных учреждений района имеет статус ШНОР: 1 общеобразовательное учреждение (МБОУ Ярцевская СОШ № 12) и 2 филиала (Городищенская ООШ филиал МБОУ Высокогорская СОШ № 7 и Епишинская ООШ МБОУ Потаповская СОШ № 8).

По сравнению с 2020 годом количество ШНОР сократилось с 13 до 3 ОУ.

Доля ШНОР составляет 17,6 % от общего количества общеобразовательных учреждений Енисейского района. С 2020 года наблюдается снижение количества школ, имеющих статус ШНОР.

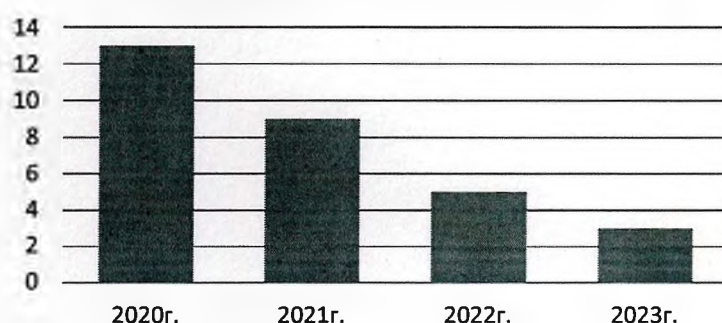
2021г.	2022г.	2023г.
МБОУ Подгорновская СОШ № 17 МБОУ Новокаргинская СОШ № 5 МБОУ Новоназимовская СОШ № 4 МБОУ Безымянская ООШ № 28 МБОУ Высокогорская СОШ № 7 МБОУ Епишинская ООШ № 6 МБОУ Шапкинская СОШ № 11 МБОУ Новогородокская ООШ № 16 МБОУ Потаповская СОШ № 8  Филиалы: Абалаковская ООШ Налимовская НОШ Сымская НОШ Никулинская НОШ Плотбищенская НОШ Чалбышевская НОШ	МБОУ Высокогорская СОШ № 7 МБОУ Шапкинская СОШ № 11 МБОУ Усть-Кемская СОШ № 10 МБОУ Погодаевская СОШ № 18 МБОУ Ярцевская СОШ № 12	МБОУ Ярцевская СОШ Епишинская ООШ филиал МБОУ Потаповская СОШ № 8 Городищенская ООШ филиал МБОУ Высокогорская СОШ № 7

МБОУ Ярцевская СОШ № 2 демонстрируют стабильно низкие результаты в течение 2-х лет. МБОУ Высокогорская СОШ № 7, демонстрирующая низкие образовательные результаты в течение трех лет, вышла из числа ШНОР. Однако, филиал школы Городищенская ООШ по итогам 2023 года все еще находится в числе ШНОР.

МБОУ Потаповская СОШ № 8 по итогам 2022 и 2023 года не вошла в данный перечень, однако, ученики филиал школы в с. Епишино демонстрируют низкие образовательные результаты и входит в число ШНОР.

Число школ, функционирующих в неблагоприятных социальных условиях, в зоне риска снижения образовательных результатов – 6. Это школы, которые вышли из числа ШНОР, но еще находятся в зоне риска снижения образовательных результатов. Это Шапкинская СОШ № 11, МБОУ Высокогорская СОШ № 7, МБОУ Усть-Кемская СОШ № 10, МБОУ Погодаевская СОШ № 18, МБОУ Потаповская СОШ № 8, МБОУ Подгорновская СОШ № 17 находящиеся в зоне риска снижения образовательных результатов. К сожалению, не все учреждения фиксируют данный факт. Например, МБОУ Шапкинская СОШ № 11, которая более 3-х лет

**Количество общеобразовательных учреждений, имеющих статус ШНОР**





демонстрировала низкие результаты. не относит себя к школам, находящаяся в зоне снижения образовательных результатов.

Результаты ВПР-2024 по предметам русский язык и математика в 5,6 классах следующие:

- более 30% учащихся продемонстрировали пониженный уровень по русскому языку в 5 классе в МБОУ Подгорновская СОШ № 17;
- более 30% учащихся продемонстрировали пониженный уровень по математике в 5 классе в МБОУ Подгорновская СОШ № 17;
- более 30% учащихся продемонстрировали пониженный уровень по математике в 6 классе в МБОУ Подгорновская СОШ № 17 и МБОУ Потаповская СОШ № 8;
- более 50% учащихся филиала МБОУ Потаповская СОШ № 8 в филиале Епишинская ООШ продемонстрировали неудовлетворительные результаты по математике на ОГЭ;
- более 40% учащихся филиала МБОУ Потаповская СОШ № 8 в филиале Епишинская ООШ учащихся продемонстрировали неудовлетворительные результаты по русскому языку на ОГЭ.

Анализируя вышесказанное можно предположить, что по итогам 2024 года скорее всего в список школ, демонстрирующих низкие результаты, попадет МБОУ Подгорновская СОШ № 17 и МБОУ Потаповская СОШ № 8.

Таким образом, число школ, функционирующих в неблагоприятных социальных условиях, и школ, демонстрирующих низкие образовательные результаты, составило 47,1%. Согласно муниципальной программе этот показатель в 2024 году – не выше 50%. Показатель выполнен.

*- Доля школ муниципалитета, в которых выявлены риски снижения образовательных результатов: отсутствие устойчивого доступа к сети Интернет; отсутствие достаточного количества компьютерной техники, дефицит педагогических кадров.*

Необходимым условием организации работ по повышению качества образования является выявление рисков снижения образовательных результатов. Согласно мониторингу выявлены риски снижения образовательных результатов в 3 общеобразовательных учреждений района ШНОР: МБОУ Потаповская СОШ № 8, МБОУ Ярцевская СОШ № 12, МБОУ Безымянская ООШ № 28 (в прошлом году таких учреждений было 5).

Риски снижения образовательных результатов

ОУ	Риски		
	отсутствие устойчивого доступа к интернет	отсутствие достаточного количества компьютерной техники	дефицит педагогических кадров
МБОУ Потаповская СОШ № 8	+		+
МБОУ Ярцевская СОШ № 12	+		+
МБОУ Безымянская ООШ № 28	+		+

Школы, находящиеся в зоне риска снижения образовательных результатов также фиксируют наличие таких рисков: МБОУ Потаповская СОШ № 8, МБОУ Безымянская ООШ № 28, МБОУ Ярцевская СОШ № 12.

*Рекомендации:* необходимы не только мониторинговые исследования за значениями указанных факторов, влияющих на возникновение рисков снижения качества образования, но и меры, способные обеспечить устойчивость функционирования школьной системы образования. К мерам можно отнести мероприятия по обеспечению устойчивого доступа к сети Интернет и необходимого количества техники, а также снижение дефицита педагогических кадров.

1.2.2 по выявлению динамики образовательных результатов в школах с низкими результатами обучения, функционирующими в неблагоприятных социальных условиях и в зоне риска снижения образовательных результатов

Показатель «Наличие в муниципалитете аналитической справка по мониторингу образовательных результатов обучающихся в ШНОР и обучающихся в школах, функционирующих в зоне риска снижения образовательных результатов» выполнен. На муниципальном уровне разработаны справки по основным мониторинговым процедурам с указанием динамики за 3 года, а также с адресными рекомендациями для каждого образовательного учреждения.

В данном блоке мониторинга оценивалось наличие в учреждении аналитической справки по мониторингу образовательных результатов.

Наличие таких справок зафиксировало 6 ОУ из числа ШНОР (МБОУ Высокогорская СОШ №7, МБОУ Потаповская СОШ № 8, МБОУ Усть-Кемская СОШ № 10, МБОУ Ярцевская СОШ № 12, МБОУ Погодаевская СОШ № 18, МБОУ Безымянская ООШ № 28). Ссылки на аналитические справки представили эти же 4 учреждения (СОШ № 8, МОШ № 10, СОШ № 12, СОШ № 18).

В качестве документов были представлены:

- справки по итогам КДР;
- справки по итогам ВПР;
- справки по итогам пробных ОГЭ и ЕГЭ.

Администрации ОУ необходимо обратить внимание на предоставление аналитических справок по мониторингу образовательных результатов и выставлении их на сайте школы.

Не все школы, находящиеся в зоне снижения рисков, предоставили ссылки на аналитические результаты.

*В качестве рекомендаций:* подтверждающими документами можно выставлять отчеты по реализации школьной программы повышения качества образования, аналитические справки по результатам районного мониторинга по функциональной грамотности, отчеты по самообследованию и др. Кроме того, необходимо обратить внимание на оформление документов в соответствии с действующим законодательством (подпись, печать, реквизиты документа).

1.2.3 по оценке предметных компетенций и учету педагогических работников школ с низкими результатами обучения и/или школ, функционирующих в неблагоприятных социальных условиях, в зоне риска снижения образовательных результатов, прошедших диагностику профессиональных дефицитов/предметных компетенций.

Процедура диагностики профессиональных дефицитов является неотъемлемой частью выстраивания маршрута профессионального развития педагога с целью повышения качества образования. Данная работа организована во всех образовательных учреждениях, демонстрирующих низкие образовательные результаты. Однако, согласно мониторингу МБОУ Высокогорская СОШ № 7 зафиксировала отсутствие данной деятельности в учреждении.

Количество педагогических работников в ОУ, включенных в процедуры диагностики профессиональных дефицитов: предметных, методических, психолого-педагогических составило диагностику 220 человек (в прошлом году - 91 человек). Более 80% прошли диагностику в Кривлякской, Новоназимовской, Усть-Кемской, Новгородокской, Погодаевской, Озерновской. В Потаповской – 55%, Высокогорской – 61%, Ярцевской – 65%. Хочется отметить, что не во всех образовательных учреждениях выстраивается дальнейшая работа по ликвидации выявленных дефицитов у педагогов. Необходимо использовать результаты для поддержки развития педагогического мастерства и формирования индивидуальных образовательных маршрутов педагогов.

1.2.4 по оказанию методической помощи и реализации механизмов поддержки практики школ в области повышения качества образования на региональном и муниципальном уровнях

*В 2024 году количество педагогов, охваченных консультационной, методической и другими видами поддержки по повышению качества образования, 279 человек (в 2022-2023 уч.году - 42), что гораздо выше результатов прошлого года. При подсчете данного показателя образовательные учреждения учли рекомендации прошлого учебного года и засчитали такие мероприятия (такие как РМО, методические десанты, педагогический марафон, краевые выездные и онлайн-мероприятия), где педагоги получали ответы на возникшие вопросы и проблемы.*

На территории Красноярского края функционирует 15 региональных сетевых сообществ по различным предметам. *Количество педагогов ШНОР и ШНСУ, включенных в работу данных объединений, составляет 232 человека.* При заполнении мониторинга также возникают противоречия между данными на школьном и муниципальном уровнях.

По данным школ ШНОР и ШНСУ такая форма поддержки педагогов используется в каждом образовательном учреждении. Данный ресурс позволяет использовать единую базу образовательных и методических разработок, способствует повышению профессионального мастерства, позволяют педагогу пополнить портфолио документами, необходимыми для аттестации, а так же для оценки результативности и эффективности его работы.

Еще одной проблемой в данном направлении является - педагоги зарегистрированы, но не всегда используют данный ресурс. Рекомендуем использовать материалы региональных сетевых методических объединений учителей-предметников не от случая к случаю, а систематически, на постоянной основе.

Нулевое значение имеет показатель *«Количество педагогов, включенных в работу регионального методического актива»*. Данный показатель по сравнению с прошлым годом изменился. В работу регионального методического актива педагоги Енисейского района включились 5 человек (начальник отдела общего образования МКУ «Управление образования», учитель математики, учитель истории и обществознания, учитель естественного научного цикла, учитель русского языка и литературы).

Одной из актуальных форм профессионального развития педагогов является разработка и дальнейшее сопровождение реализации учителем индивидуального образовательного маршрута. По данным общеобразовательных учреждений в школе разработаны ИОМы на основе собственных дефицитов. Количество ИОМ составила 267 человек, в прошлом году было 113 чел.

Муниципальные мероприятия, с одной стороны, позволяют педагогам представить свой собственный опыт, а с другой стороны – является площадкой для горизонтального обучения и повышения профессионального мастерства. Педагоги школ принимают участие в муниципальных, межмуниципальных, региональных мероприятиях, направленных на развитие профессионального мастерства педагогических и управленческих кадров по тематикам, связанным с повышением качества образования и поддержки ШНОР. Педагоги школ принимали участие в следующих муниципальных мероприятиях по предъявлению опыта работы:

В течение 2023-2024 учебного года проводились краевые методические вебинары по предъявлению успешных практик, окружные методические совещания по сопровождению ШНОР и ШНСУ и др.

Всего в региональных событиях и мероприятиях, направленных на развитие профессионального мастерства педагогических и управленческих кадров по тематикам, связанным с повышением качества образования и поддержки школ ШНОР и ШНСУ, были включены все общеобразовательные учреждения.

Педагоги этих школ посещали следующие региональные мероприятия:

- августовский педагогический совет;
- окружные мероприятия по темам повышения качества образования;
- краевые конкурсы по финансовой грамотности;
- окружные совещания.

Кроме вышеперечисленных показателей в ходе мониторинга измеряется также и доля ШНОР и ШНСУ в муниципалитете, вовлеченных в федеральные события и мероприятия, направленные на развитие профессионального мастерства педагогических и управленческих кадров по тематикам, связанным с повышением качества образования и поддержкой ШНОР. *Согласно предоставленным данным доля общеобразовательных учреждений, относящихся к числу ШНОР и ШНСУ, вовлеченных в федеральные мероприятия, направленные на развитие профессионального мастерства педагогических и управленческих кадров по тематикам, связанным с повышением качества образования и поддержкой ШНОР, составило 66,7%. Из трех ШНОР две школы не принимали участие. Это МБОУ Высокогорская СОШ № 7 и МБОУ Ярцевская СОШ № 12. Не все школы, находящиеся в зоне снижения образовательных результатов, приняли участия в мероприятиях, направленных на повышение качества образования.*

Показатель *«Доля педагогов, руководителей и управленческих команд образовательных организаций, прошедших стажировку в других муниципалитетов»* регион в текущем учебном году увеличился. В основном благодаря организации окружных методических мероприятий, организованные КК ИПК.

Руководителям следует обратить внимание на своевременное информирование педагогов о мероприятиях данной направленности и организовывать обязательное участие педагогов в них.

Одним из наиболее эффективных способов повышения профессионального мастерства педагогов является их участие и стажировка. Стажировочные площадки позволяют добиваться хороших результатов в решении задачи внедрения эффективных способов работы педагогов, однако, для обеспечения доступности этого вида повышения профессиональных компетенций сеть стажировочных площадок должна быть достаточно развитой. Поэтому важным показателем мониторинга является *количество школ, имеющих статус муниципальных площадок для оказания консультационной, методической, организационной и других видов поддержки ШНОР по повышению качества образования.*

Школы-лидеры, которые мы выявляем в процессе кластеризации и идентификации – это ресурс, используемый нами для поддержки школ с низкими образовательными результатами и создания условий для роста мотивации участников образовательного процесса к достижению высоких образовательных результатов, в том числе за счет расширения сотрудничества со школами-партнёрами.

В 2023 количество общеобразовательных учреждения, имеющих статус муниципальных и региональных площадок, оказывающих методическую и консультационную помощь составило 0. В 2024 году поступила только одна заявка от МБОУ Озерновская СОШ № 47 на участие в муниципальном конкурсе по отбору школ- лидеров, но из-за недостаточного количества заявок конкурс не состоялся.

В течение 2024 у года были организованы методические десанты: в МБОУ Высокогорская СОШ № 7, Городищенская ООШ филиал МБОУ Высокогорская СОШ № 7, Епишинская ООШ филиал МБОУ Потаповская СОШ № 8. В МБОУ Высокогорская СОШ № 7 был организован выезд представителей краевого методического десанта. Для 10 заместителей директоров школ района и присутствующих педагогов был организован семинар «Формирование познавательных УУД в условиях введения ФГОС».



На базе МБОУ Ярцевская СОШ № 12 состоялся день открытых дверей, где были рассмотрены наиболее острые вопросы по повышению качества образования. На данной мероприятии присутствовали школы северной зоны Енисейского района.

Таким образом, показатель «доля ШПРО, в которых организованы методические и управленческие десанты муниципальных и региональных методических команд», составил в 2024 году 100%.

Все школы Енисейского района, в том числе ШНОРы имеют программу повышения качества образования. Ссылки предоставили все школы района. Однако, указанные ссылки не позволят ознакомиться с необходимым документом в следующих ОУ:

МБОУ Новоназимовская СОШ № 4 предоставила план по повышению качества образования на 2024 год.

МБОУ Новокаргинская СОШ № 5 – среднесрочная программа повышения качества образования на 2024 год.

МБОУ Шапкинская СОШ № 11, МБОУ Верхнепашинская СОШ № 2 – представленные ссылки не позволили ознакомиться с документами.

#### 1.2.5. по профилактике учебной неуспешности обучающихся школ района

Показатель «Доля образовательных организаций муниципалитета, в которых сформирована программа/система профилактики и ликвидации школьной неуспешности» относится не только к школам, демонстрирующим низкие образовательные результаты, а для всех учреждений района, т.к. он направлен на профилактику и ликвидацию школьной неуспешности, а такие учащиеся есть в любом общеобразовательном учреждении. Поэтому, данный показатель будет рассматриваться не только для ШНОР, но и у всех ОУ.

Результаты мониторинга показали, что по состоянию на июнь 2024 года все общеобразовательные учреждения района имеют такую программу.

Анализ сайтов показал, что в:

- МБОУ Верхнепашинская СОШ № 2 представила план работы с неуспевающими;
- МБОУ Новокаргинская СОШ № 5 – подпрограмма по ликвидации школьной неуспешности только на 2022 год;
- МБОУ Высокогорская СОШ № 7 – такая программа отсутствует;
- МБОУ Майская СОШ № 15 – ссылка не дает доступ к программе;
- МБОУ Погодаевская СОШ № 18 – план (дорожная карта по преодолению учебной неуспешности).

Индивидуальные учебные планы для слабоуспевающих и неуспевающих обучающихся в 2024 году разработаны только в 13 учреждениях района, что составляет 76,4% (2022г.-38,8%). В школах МБОУ Новокаргинская СОШ № 5, МБОУ Шапкинская СОШ № 11, МБОУ Майская СОШ № 15, МБОУ Новогородокская ООШ № 16, МБОУ Безымянская ООШ № 28 отсутствуют ИОМ, хотя среди этих школ есть школы, находящиеся в зоне риска и итоговая аттестация по ОГЭ показала о необходимости таких ИОМ для слабоуспевающих детей.

Однако, как показали результаты итоговой аттестации показали, что разработанные программы не всегда дают эффективный результат.

- недопущены к итоговой аттестации 2 человека из МБОУ Усть-Кемская СОШ № 10;
- первичные неудовлетворительные результаты по итогам ГИА:

	русский язык	физика	химия	информатика	биология	история	география	обществознание	математика
СОШ № 1			1				3		4
СОШ							2	2	3

№ 2									
СОШ № 3							1	3	1
СОШ № 4	1								2
СОШ № 5					1			3	
СОШ № 7	1							1	2
СОШ № 8	1			1				2	4
СОШ № 10		1							1
СОШ № 11							2		
СОШ № 12	2			1				2	1
СОШ № 15									2
СОШ № 18	1								
Анцифер ово								1	
СОШ № 46	3							4	

- передача в осенний период – 9 человек.

Образовательным учреждениям необходимо обратить на привлечение школьных команд к разработке ИУП и адресных рекомендаций для слабоуспевающих и неуспевающих школьников.

В 2024 году во всех общеобразовательных учреждениях организована *тьюторская поддержка обучающихся* для ликвидации учебных дефицитов. По сравнению с прошлым годом наблюдается положительная динамика данного показателя (2023г.- только 6 учреждений).

В прошлом учебном году показатель «Наличие в муниципалитете системы распространения успешных педагогических практик по профилактике детской неуспешности» не был достигнут. В 2024 году педагоги Енисейского района (не только ШНОР и школ, находящиеся в зоне риска снижения образовательных результатов) демонстрировали свои наработки на районных мероприятиях, а также на региональных.

#### **2.2.5. Деятельность ПМПК Енисейского района.**

Деятельность ПМПК Енисейского района организована в соответствии с Положением о деятельности психолого-медико-педагогической комиссии Енисейского района (далее - ПМПК), утвержденным приказом МКУ «Управление образования» от 28.10.2016 № 01-04-218.

Основным направлением деятельности ПМПК является проведение обследования детей в возрасте от 0 до 18 лет в целях своевременного выявления особенностей в физическом и (или) психическом развитии и (или) отклонений в поведении детей.

Для реализации данного направления ежегодно приказом МКУ «Управление образования» утверждается график работы ПМПК на учебный год, обследования детей проводились 2 раза в неделю. За отчетный период проведено 48 заседаний комиссии. Обследован 76 человек.

**Общие данные о лицах, обследованных на комиссии**

Общее количество лиц, обследованных на комиссии	В том числе раннего возраста (от 0 до 3 лет включительно)	В том числе дошкольного возраста (с 4 лет до поступления в школу)	В том числе младшего школьного возраста (до 11 лет включительно)	В том числе подросткового возраста (с 12 до 18 лет)	В том числе старше 18 лет	ИТОГО
всего за текущий период	1	2	17	31	0	51
первично обратившихся	1	2	13	15	0	31
повторно обратившихся	0	0	4	16	0	20

**Данные о лицах, обследованных на комиссии, согласно заключениям комиссии**

Образовательная программа	Количество лиц, которым рекомендована программа
1. Основная образовательная программа дошкольного образования	
2. Адаптированная образовательная программа дошкольного образования (в соответствии с ФАОП ДО)	5
- для обучающихся с нарушениями слуха (глухих)	
- для обучающихся с нарушениями слуха (слабослышащих и позднооглохших)	
- для обучающихся с нарушениями слуха (перенесших операцию по кохлеарной имплантации)	
- для обучающихся с нарушениями зрения (слепых)	
- для обучающихся с нарушениями зрения (слабовидящих)	
- для обучающихся с нарушениями зрения (с амблиопией и косоглазием)	
- для обучающихся с тяжелыми нарушениями речи	4
- для обучающихся с нарушениями опорно-двигательного аппарата	1
- для обучающихся с задержкой психического развития	
- для обучающихся с расстройствами аутистического спектра	
- для обучающихся с легкой умственной отсталостью (интеллектуальными нарушениями)	

- для обучающихся с умеренной умственной отсталостью (интеллектуальными нарушениями)		
- для обучающихся с тяжелыми множественными нарушениями развития		
3. Основная общеобразовательная программа начального общего образования		4
4. Адаптированная основная общеобразовательная программа начального общего образования (в соответствии с ФАОП НОО)		7
для глухих обучающихся	Вариант 1.1	
	Вариант 1.2	
для глухих обучающихся с легкой умственной отсталостью (интеллектуальными нарушениями)	Вариант 1.3	
для глухих обучающихся с умеренной, тяжелой, глубокой умственной отсталостью (интеллектуальными нарушениями), тяжелыми и множественными нарушениями развития	Вариант 1.4	
для слабослышащих и позднооглохших обучающихся	Вариант 2.1	
	Вариант 2.2	1
для слабослышащих и позднооглохших обучающихся с легкой умственной отсталостью (интеллектуальными нарушениями)	Вариант 2.3	
для слепых обучающихся	Вариант 3.1	
	Вариант 3.2	
для слепых обучающихся с легкой умственной отсталостью (интеллектуальными нарушениями)	Вариант 3.3	
для слепых обучающихся с умеренной, тяжелой, глубокой умственной отсталостью (интеллектуальными нарушениями), тяжелыми и множественными нарушениями развития	Вариант 3.4	
для слабовидящих обучающихся	Вариант 4.1	
	Вариант 4.2	
для слабовидящих обучающихся с легкой умственной отсталостью (интеллектуальными нарушениями)	Вариант 4.3	
для обучающихся с тяжелыми нарушениями речи	Вариант 5.1	
	Вариант 5.2	2
для обучающихся с нарушениями опорно-двигательного аппарата	Вариант 6.1	
	Вариант 6.2	
для обучающихся с нарушениями опорно-двигательного аппарата с легкой умственной отсталостью (интеллектуальными нарушениями)	Вариант 6.3	
для обучающихся с нарушениями опорно-двигательного аппарата с умеренной, тяжелой, глубокой умственной отсталостью (интеллектуальными нарушениями), тяжелыми и множественными нарушениями развития	Вариант 6.4	

для обучающихся с задержкой психического развития	Вариант 7.1	1
	Вариант 7.2	1
для обучающихся с расстройствами аутистического спектра	Вариант 8.1	
	Вариант 8.2	1
для обучающихся с расстройствами аутистического спектра с легкой умственной отсталостью (интеллектуальными нарушениями)	Вариант 8.3	
для обучающихся с расстройствами аутистического спектра с умеренной, тяжелой, глубокой умственной отсталостью (интеллектуальными нарушениями), тяжелыми и множественными нарушениями развития	Вариант 8.4	1
<b>5. Адаптированная основная общеобразовательная программа (в соответствии с ФАООП УО)</b>		<b>28</b>
- Адаптированная основная общеобразовательная программа образования обучающихся с легкой умственной отсталостью (интеллектуальными нарушениями) (вариант ФАООП УО 1)		21
- Адаптированная основная общеобразовательная программа образования обучающихся с умеренной умственной отсталостью (интеллектуальными нарушениями) (вариант ФАООП УО 2)		5
- Адаптированная основная общеобразовательная программа образования обучающихся с тяжелой, глубокой умственной отсталостью (интеллектуальными нарушениями), тяжелыми и множественными нарушениями развития (вариант ФАООП УО 2)		1
- Адаптированная основная общеобразовательная программа образования глухих обучающихся с легкой умственной отсталостью (интеллектуальными нарушениями) (вариант ФАООП УО 1)		1
- Адаптированная основная общеобразовательная программа образования глухих обучающихся с умеренной, тяжелой, глубокой умственной отсталостью (интеллектуальными нарушениями), тяжелыми и множественными нарушениями развития (вариант ФАООП УО 2)		
- Адаптированная основная общеобразовательная программа образования слабослышащих и позднооглохших обучающихся с легкой умственной отсталостью (интеллектуальными нарушениями) (вариант ФАООП УО 1)		
- Адаптированная основная общеобразовательная программа образования слепых обучающихся с легкой умственной отсталостью (интеллектуальными нарушениями) (вариант ФАООП УО 1)		
- Адаптированная основная общеобразовательная программа образования слепых обучающихся с умеренной, тяжелой, глубокой умственной отсталостью (интеллектуальными нарушениями), тяжелыми и множественными нарушениями развития (вариант ФАООП УО 2)		
- Адаптированная основная общеобразовательная программа образования слабовидящих обучающихся с легкой умственной отсталостью (интеллектуальными нарушениями) (вариант ФАООП УО 1)		



- Адаптированная основная общеобразовательная программа образования обучающихся с нарушениями опорно-двигательного аппарата с легкой умственной отсталостью (интеллектуальными нарушениями) (вариант ФАООП УО 1)	
- Адаптированная основная общеобразовательная программа образования обучающихся с нарушениями опорно-двигательного аппарата с умеренной, тяжелой, глубокой умственной отсталостью (интеллектуальными нарушениями), тяжелыми и множественными нарушениями развития (вариант ФАООП УО 2)	
- Адаптированная основная общеобразовательная программа образования обучающихся с расстройствами аутистического спектра с легкой умственной отсталостью (интеллектуальными нарушениями) (вариант ФАООП УО 1)	
- Адаптированная основная общеобразовательная программа образования обучающихся с расстройствами аутистического спектра с умеренной, тяжелой, глубокой умственной отсталостью (интеллектуальными нарушениями), тяжелыми и множественными нарушениями развития (вариант ФАООП УО 2)	
<b>6. Основная общеобразовательная программа основного общего образования</b>	<b>3</b>
<b>7. Адаптированная основная общеобразовательная программа основного общего образования (в соответствии с ФАОП ООО)</b>	<b>4</b>
- для обучающихся с нарушениями слуха (вариант ФАОП ООО 1.1)	
- для обучающихся с нарушениями слуха (вариант ФАОП ООО 1.2)	
- для обучающихся с нарушениями слуха (вариант ФАОП ООО 2.2.1)	
- для обучающихся с нарушениями слуха (вариант ФАОП ООО 2.2.2)	
- для слепых обучающихся (вариант ФАОП ООО 3.1)	
- для слепых обучающихся (вариант ФАОП ООО 3.2)	
- для слабовидящих обучающихся (вариант ФАОП ООО 4.1)	
- для слабовидящих обучающихся (вариант ФАОП ООО 4.2)	
- для обучающихся с тяжелыми нарушениями речи (вариант ФАОП ООО 5.1)	
- для обучающихся с тяжелыми нарушениями речи (вариант ФАОП ООО 5.2)	
- для обучающихся с нарушениями опорно-двигательного аппарата (вариант ФАОП ООО 6.1)	1
- для обучающихся с нарушениями опорно-двигательного аппарата (вариант ФАОП ООО 6.2)	
- для обучающихся с задержкой психического развития (вариант ФАОП ООО 7)	3
- для обучающихся с расстройствами аутистического спектра (вариант ФАОП ООО 8.1)	
- для обучающихся с расстройствами аутистического спектра (вариант ФАОП ООО 8.2)	
<b>8. Основная общеобразовательная программа среднего общего образования</b>	
<b>9. Адаптированная основная общеобразовательная программа среднего общего образования</b>	<b>0</b>
- глухих обучающихся	
- слабослышащих и позднооглохших обучающихся	
- слепых обучающихся	
- слабовидящих обучающихся	

- обучающихся с нарушениями опорно-двигательного аппарата	
- обучающихся с расстройствами аутистического спектра	
10. Образовательная программа среднего профессионального образования	1
11. Образовательная программа высшего профессионального образования	
12. Адаптированная образовательная программа среднего профессионального образования	2
- глухих обучающихся	
- слабослышащих и позднооглохших обучающихся	1
- слепых обучающихся	
- слабовидящих обучающихся	
- обучающихся с нарушениями опорно-двигательного аппарата	
- обучающихся с расстройствами аутистического спектра	1
13. Адаптированная образовательная программа высшего профессионального образования	0
- глухих обучающихся	
- слабослышащих и позднооглохших обучающихся	
- слепых обучающихся	
- слабовидящих обучающихся	
- обучающихся с нарушениями опорно-двигательного аппарата	
- обучающихся с расстройствами аутистического спектра	
14. Основная программа профессионального обучения	
15. Адаптированная основная программа профессионального обучения	22
- для обучающихся с легкой умственной отсталостью	21
- для обучающихся с умеренной умственной отсталостью	1
- для обучающихся с тяжелой умственной отсталостью	
- для обучающихся с глубокой умственной отсталостью	
- для обучающихся с тяжелыми и множественными нарушениями развития	
- для обучающихся со сложными дефектами	
16. Иная программа (напишите, какие именно)	
17. Направлены на дообследование	
<b>Количество лиц, которым рекомендована АООП (всего)</b>	<b>68</b>
<b>Всего количество лиц</b>	<b>76</b>

Для обеспечения эффективного психолого-педагогического сопровождения было рекомендовано:

Специалисты	Количество лиц, которым рекомендовано
Тьюторское сопровождение	1



Услуги ассистента (помощника)	-
Педагог-психолог	67
Учитель-логопед	36
Учитель-дефектолог	43
Тифлопедагог	-
Сурдопедагог	-
Олигофренопедагог	-
Социальный педагог	-
Педагог дополнительного образования	8

### 1. Выводы и заключения

Таким образом, по результатам проведенного анализа состояния и перспектив развития системы образования в Енисейском районе можно сделать следующие выводы.

1. На 100% реализована дорожная карта в рамках реализации регионального проекта «Современная школа», «Успех каждого ребенка» Нацпроекта «Образование».

2. На 100% решены задачи муниципальной программы «Развитие образования Енисейского района».

3. Недостаточное оснащение ОУ ЦОС.

4. Недостаточный охват учащихся мероприятиями воспитательного характера.

Исходя из выводов деятельности муниципальной системы образования, поставлены следующие задачи:

1. Скорректировать мероприятия, направленные на повышение качества образования.

2. Продолжить работу по оснащению ЦОС в ОУ.

3. Создать условия для достижения 95% охвата учащихся воспитательными мероприятиями.

### ПОКАЗАТЕЛИ МОНИТОРИНГА СИСТЕМЫ ОБРАЗОВАНИЯ ЕНИСЕЙСКОГО РАЙОНА за 2024 г.

Раздел/подраздел/показатель	Единиц а измерен ия/форм а оценки	Значение за 2024г.
I. Общее образование	-	-
1. Сведения о развитии дошкольного образования	-	-
1.1. Уровень доступности дошкольного образования и численность населения, получающего дошкольное образование	-	-
1.1.1. Доступность дошкольного образования (отношение численности детей определенной возрастной группы, посещающих в текущем году организации, осуществляющие образовательную деятельность по образовательным программам дошкольного образования, присмотр и уход за детьми, к сумме указанной численности и численности детей	-	-

соответствующей возрастной группы, находящихся в очереди на получение в текущем году мест в организациях, осуществляющих образовательную деятельность по образовательным программам дошкольного образования, присмотр и уход за детьми):		
всего (в возрасте от 2 месяцев до 7 лет);	процент	0
в возрасте от 2 месяцев до 3 лет;	процент	0
в возрасте от 3 до 7 лет.	процент	0
1.1.2. Охват детей дошкольным образованием (отношение численности детей определенной возрастной группы, посещающих организации, осуществляющие образовательную деятельность по образовательным программам дошкольного образования, присмотр и уход за детьми, к общей численности детей соответствующей возрастной группы):	-	-
всего (в возрасте от 2 месяцев до 7 лет);	процент	65,58
в возрасте от 2 месяцев до 3 лет;	процент	41,34
в возрасте от 3 до 7 лет.	процент	76,67
1.1.3. Удельный вес численности детей, посещающих частные организации, осуществляющие образовательную деятельность по образовательным программам дошкольного образования, присмотр и уход за детьми, в общей численности детей, посещающих организации, реализующие образовательные программы дошкольного образования, присмотр и уход за детьми.	процент	-
1.1.4. Наполняемость групп в организациях, осуществляющих образовательную деятельность по образовательным программам дошкольного образования, присмотр и уход за детьми:	-	-
группы компенсирующей направленности;	человек	0
группы общеразвивающей направленности;	человек	537
группы оздоровительной направленности;	человек	0
группы комбинированной направленности;	человек	160
группы по присмотру и уходу за детьми.	человек	172
1.1.5. Наполняемость групп, функционирующих в режиме кратковременного и круглосуточного пребывания в организациях, осуществляющих образовательную деятельность по образовательным программам дошкольного образования, присмотр и уход за детьми:	-	-
в режиме кратковременного пребывания;	человек	13

в режиме круглосуточного пребывания.	человек	0
1.2. Содержание образовательной деятельности и организация образовательного процесса по образовательным программам дошкольного образования	-	-
1.2.1. Удельный вес численности детей, посещающих группы различной направленности, в общей численности детей, посещающих организации, осуществляющие образовательную деятельность по образовательным программам дошкольного образования, присмотр и уход за детьми:	-	-
группы компенсирующей направленности;	процент	0
группы общеразвивающей направленности;	процент	61,79
группы оздоровительной направленности;	процент	0
группы комбинированной направленности;	процент	18,41
группы по присмотру и уходу за детьми.	процент	19,79
1.3. Кадровое обеспечение дошкольных образовательных организаций и оценка уровня заработной платы педагогических работников	-	-
1.3.1. Численность детей, посещающих организации, осуществляющие образовательную деятельность по образовательным программам дошкольного образования, присмотр и уход за детьми, в расчете на 1 педагогического работника.	человек	1,45
1.3.2. Состав педагогических работников (без внешних совместителей и работавших по договорам гражданско-правового характера) организаций, осуществляющих образовательную деятельность по образовательным программам дошкольного образования, присмотр и уход за детьми, по должностям:	-	-
воспитатели;	процент	77,11
старшие воспитатели;	процент	1,69
музыкальные руководители;	процент	9,32
инструкторы по физической культуре;	процент	4,23
учителя-логопеды;	процент	0,84
учителя-дефектологи;	процент	0
педагоги-психологи;	процент	6,77
социальные педагоги;	процент	0
педагоги-организаторы;	процент	0

педагоги дополнительного образования.	процент	0
1.3.3. Отношение среднемесячной заработной платы педагогических работников дошкольных образовательных организаций к среднемесячной заработной плате в сфере общего образования в субъекте Российской Федерации (по государственным и муниципальным образовательным организациям).	процент	69
1.4. Материально-техническое и информационное обеспечение дошкольных образовательных организаций	-	-
1.4.1. Площадь помещений, используемых непосредственно для нужд дошкольных образовательных организаций, в расчете на 1 ребенка.	квадратный метр	2,5
1.4.2. Удельный вес числа организаций, имеющих все виды благоустройства (водопровод, центральное отопление, канализацию), в общем числе дошкольных образовательных организаций.	процент	100
1.4.3. Удельный вес числа организаций, имеющих физкультурные залы, в общем числе дошкольных образовательных организаций.	процент	0
1.4.4. Число персональных компьютеров, доступных для использования детьми, в расчете на 100 детей, посещающих дошкольные образовательные организации.	единица	0
1.5. Условия получения дошкольного образования лицами с ограниченными возможностями здоровья и инвалидами	-	-
1.5.1. Удельный вес численности детей с ограниченными возможностями здоровья в общей численности детей, посещающих организации, осуществляющие образовательную деятельность по образовательным программам дошкольного образования, присмотр и уход за детьми.	процент	0
1.5.2. Удельный вес численности детей-инвалидов в общей численности детей, посещающих организации, осуществляющие образовательную деятельность по образовательным программам дошкольного образования, присмотр и уход за детьми.	процент	0
1.5.3. Структура численности детей с ограниченными возможностями здоровья, обучающихся по образовательным программам дошкольного образования в группах компенсирующей, оздоровительной и комбинированной направленности, по группам:	-	-
компенсирующей направленности, в том числе для воспитанников:	процент	0
с нарушениями слуха;	процент	0
с нарушениями речи;	процент	50

с нарушениями зрения;	процент	0
с умственной отсталостью (интеллектуальными нарушениями);	процент	0
с задержкой психического развития;	процент	0
с нарушениями опорно-двигательного аппарата;	процент	25
со сложными дефектами (множественными нарушениями);	процент	0
с другими ограниченными возможностями здоровья.	процент	25
оздоровительной направленности;	процент	0
комбинированной направленности.	процент	0
1.5.4. Структура численности детей-инвалидов, обучающихся по образовательным программам дошкольного образования в группах компенсирующей, оздоровительной и комбинированной направленности, по группам:	-	
компенсирующей направленности, в том числе для воспитанников:	процент	0
с нарушениями слуха;	процент	0
с нарушениями речи;	процент	0
с нарушениями зрения;	процент	0
с умственной отсталостью (интеллектуальными нарушениями);	процент	0
с задержкой психического развития;	процент	0
с нарушениями опорно-двигательного аппарата;	процент	66,66
со сложными дефектами (множественными нарушениями);	процент	0
с другими ограниченными возможностями здоровья;	процент	33,33
оздоровительной направленности;	процент	0
комбинированной направленности.	процент	0
1.6. Состояние здоровья лиц, обучающихся по программам дошкольного образования	-	-
1.6.1. Удельный вес численности детей, охваченных летними оздоровительными мероприятиями, в общей численности детей, посещающих организации, осуществляющие образовательную деятельность по образовательным программам дошкольного образования, присмотр и уход за детьми.	процент	-
1.7. Изменение сети дошкольных образовательных организаций (в том	-	-

числе ликвидации и реорганизация организаций, осуществляющих образовательную деятельность)		
1.7.1. Темп роста числа организаций (обособленных подразделений (филиалов), осуществляющих образовательную деятельность по образовательным программам дошкольного образования, присмотр и уход за детьми:	-	-
дошкольные образовательные организации;	процент	0
обособленные подразделения (филиалы) дошкольных образовательных организаций;	процент	0
обособленные подразделения (филиалы) общеобразовательных организаций;	процент	0
общеобразовательные организации, имеющие подразделения (группы), которые осуществляют образовательную деятельность по образовательным программам дошкольного образования, присмотр и уход за детьми;	процент	0
обособленные подразделения (филиалы) профессиональных образовательных организаций и образовательных организаций высшего образования;	Процент	0
иные организации, имеющие подразделения (группы), которые осуществляют образовательную деятельность по образовательным программам дошкольного образования, присмотр и уход за детьми.	процент	0
1.8. Финансово-экономическая деятельность дошкольных образовательных организаций	-	-
1.8.1. Расходы консолидированного бюджета субъекта Российской Федерации на дошкольное образование в расчете на 1 ребенка, посещающего организацию, осуществляющую образовательную деятельность по образовательным программам дошкольного образования, присмотр и уход за детьми.	тысяча рублей	-
1.9. Создание безопасных условий при организации образовательного процесса в дошкольных образовательных организациях	-	-
1.9.1. Удельный вес числа зданий дошкольных образовательных организаций, находящихся в аварийном состоянии, в общем числе зданий дошкольных образовательных организаций.	процент	0
1.9.2. Удельный вес числа зданий дошкольных образовательных организаций, требующих капитального ремонта, в общем числе зданий дошкольных образовательных организаций.	процент	90
2. Сведения о развитии начального общего образования, основного общего образования и среднего общего образования	-	-

2.1. Уровень доступности начального общего образования, основного общего образования и среднего общего образования и численность населения, получающего начальное общее, основное общее и среднее общее образование	-	-
2.1.1. Охват детей начальным общим, основным общим и средним общим образованием (отношение численности обучающихся по образовательным программам начального общего, основного общего, среднего общего образования к численности детей в возрасте 7 - 18 лет).	процент	100
2.1.2. Удельный вес численности обучающихся по образовательным программам, соответствующим федеральным государственным образовательным стандартам начального общего, основного общего, среднего общего образования, в общей численности обучающихся по образовательным программам начального общего, основного общего, среднего общего образования.	процент	100
2.1.3. Удельный вес численности обучающихся, продолживших обучение по образовательным программам среднего общего образования, в общей численности обучающихся, получивших аттестат об основном общем образовании по итогам учебного года, предшествующего отчетному.	процент	42,9
2.1.4. Наполняемость классов по уровням общего образования:		-
начальное общее образование (1 - 4 классы);	человек	1042
основное общее образование (5 - 9 классы);	человек	1444
среднее общее образование (10 - 11 (12) классы).	человек	242
2.1.5. Удельный вес численности обучающихся, охваченных подвозом, в общей численности обучающихся, нуждающихся в подвозе в образовательные организации, реализующие образовательные программы начального общего, основного общего, среднего общего образования.	процент	100
2.2. Содержание образовательной деятельности и организация образовательного процесса по образовательным программам начального общего образования, основного общего образования и среднего общего образования	-	-
2.2.1. Удельный вес численности обучающихся в первую смену в общей численности обучающихся по образовательным программам начального общего, основного общего, среднего общего образования по очной форме обучения.	процент	100
2.2.2. Удельный вес численности обучающихся, углубленно изучающих отдельные учебные предметы, в общей численности обучающихся по образовательным программам начального общего,	процент	10,5



основного общего, среднего общего образования.		
2.2.3. Удельный вес численности обучающихся в классах (группах) профильного обучения в общей численности обучающихся в 10 - 11 (12) классах по образовательным программам среднего общего образования.	процент	100
2.2.4. Удельный вес численности обучающихся с использованием дистанционных образовательных технологий в общей численности обучающихся по образовательным программам начального общего, основного общего, среднего общего образования.	процент	0
2.2.5. Доля несовершеннолетних, состоящих на различных видах учета, обучающихся по образовательным программам начального общего образования, основного общего образования и среднего общего образования. <****>	процент	2,1
2.3. Кадровое обеспечение общеобразовательных организаций, иных организаций, осуществляющих образовательную деятельность в части реализации основных общеобразовательных программ, а также оценка уровня заработной платы педагогических работников	-	-
2.3.1. Численность обучающихся по образовательным программам начального общего, основного общего, среднего общего образования в расчете на 1 педагогического работника.	человек	6,7
2.3.2. Удельный вес численности учителей в возрасте до 35 лет в общей численности учителей (без внешних совместителей и работающих по договорам гражданско-правового характера) организаций, осуществляющих образовательную деятельность по образовательным программам начального общего, основного общего, среднего общего образования.	процент	9,6
2.3.3. Отношение среднемесячной заработной платы педагогических работников государственных и муниципальных общеобразовательных организаций к среднемесячной начисленной заработной плате наемных работников в организациях, у индивидуальных предпринимателей и физических лиц (среднемесячному доходу от трудовой деятельности) в субъекте Российской Федерации:	-	-
педагогических работников - всего;	процент	99,4
из них учителей.	процент	99,3
2.3.4. Удельный вес численности педагогических работников в общей численности работников (без внешних совместителей и работающих по договорам гражданско-правового характера) организаций, осуществляющих образовательную деятельность по образовательным программам начального общего, основного общего, среднего общего образования.	процент	98

2.3.5. Удельный вес числа организаций, имеющих в составе педагогических работников социальных педагогов, педагогов-психологов, учителей-логопедов, в общем числе организаций, осуществляющих образовательную деятельность по образовательным программам начального общего, основного общего, среднего общего образования:	-	-
социальных педагогов:	-	-
всего;	процент	64,7
из них в штате;	процент	64,7
педагогов-психологов:		
всего;	процент	64,7
из них в штате;	процент	64,7
учителей-логопедов:		
всего;	процент	11,8
из них в штате.	процент	11,8
2.4. Материально-техническое и информационное обеспечение общеобразовательных организаций, а также иных организаций, осуществляющих образовательную деятельность в части реализации основных общеобразовательных программ	-	-
2.4.1. Учебная площадь организаций, осуществляющих образовательную деятельность по образовательным программам начального общего, основного общего, среднего общего образования, в расчете на 1 обучающегося.	квадратный метр	2,5
2.4.2. Удельный вес числа зданий, имеющих все виды благоустройства (водопровод, центральное отопление, канализацию), в общем числе зданий организаций, осуществляющих образовательные программы начального общего, основного общего, среднего общего образования.	процент	84,0
2.4.3. Число персональных компьютеров, используемых в учебных целях, в расчете на 100 обучающихся организаций, осуществляющих образовательную деятельность по образовательным программам начального общего, основного общего, среднего общего образования:	-	-
всего;	единица	3
имеющих доступ к сети "Интернет".	единица	3
2.4.4. Удельный вес числа организаций, реализующих образовательные программы начального общего, основного общего, среднего общего образования, имеющих доступ к сети "Интернет" с	процент	100

максимальной скоростью передачи данных 1 Мбит/сек и выше, в общем числе организаций, осуществляющих образовательную деятельность по образовательным программам начального общего, основного общего, среднего общего образования, подключенных к сети "Интернет".		
2.4.5. Удельный вес числа организаций, осуществляющих образовательную деятельность по образовательным программам начального общего, основного общего, среднего общего образования, использующих электронный журнал, электронный дневник, в общем числе организаций, реализующих образовательные программы начального общего, основного общего, среднего общего образования.	процент	100
2.5. Условия получения начального общего, основного общего и среднего общего образования лицами с ограниченными возможностями здоровья и инвалидами	-	-
2.5.1. Удельный вес числа зданий, в которых созданы условия для беспрепятственного доступа инвалидов, в общем числе зданий организаций, осуществляющих образовательную деятельность по образовательным программам начального общего, основного общего, среднего общего образования.	процент	100
2.5.2. Удельный вес обучающихся в отдельных организациях и классах, получающих инклюзивное образование, в общей численности лиц с ограниченными возможностями здоровья, обучающихся по образовательным программам начального общего, основного общего, среднего общего образования.	процент	6,2
2.5.3. Удельный вес численности обучающихся в соответствии с федеральным государственным образовательным стандартом начального общего образования обучающихся с ограниченными возможностями здоровья в общей численности обучающихся по адаптированным основным общеобразовательным программам.	процент	100
2.5.4. Удельный вес численности обучающихся в соответствии с федеральным государственным образовательным стандартом образования обучающихся с умственной отсталостью (интеллектуальными нарушениями) в общей численности обучающихся по адаптированным основным общеобразовательным программам.	процент	100
2.5.5. Структура численности обучающихся по адаптированным образовательным программам начального общего, основного общего, среднего общего образования по видам программ:	-	-
для глухих;	процент	0
для слабослышащих и позднооглохших;	процент	1
для слепых;	процент	0

для слабовидящих;	процент	1,6
с тяжелыми нарушениями речи;	процент	4,2
с нарушениями опорно-двигательного аппарата;	процент	6,4
с задержкой психического развития;	процент	2,1
с расстройствами аутистического спектра;	процент	1,6
с умственной отсталостью (интеллектуальными нарушениями).	процент	77
2.5.6. Численность обучающихся по образовательным программам начального общего, основного общего, среднего общего образования в расчете на 1 работника:	-	-
учителя-дефектолога;	человек	48
учителя-логопеда;	человек	13,5
педагога-психолога;	человек	17
тьютора, ассистента (помощника).	человек	12
2.6. Результаты аттестации лиц, обучающихся по образовательным программам начального общего образования, основного общего образования и среднего общего образования	-	-
2.6.4. Удельный вес численности обучающихся, получивших на государственной итоговой аттестации неудовлетворительные результаты, в общей численности обучающихся, участвовавших в государственной итоговой аттестации по образовательным программам:	-	-
основного общего образования;	процент	100
среднего общего образования.	процент	100
2.7. Состояние здоровья лиц, обучающихся по основным общеобразовательным программам, здоровьесберегающие условия, условия организации физкультурно-оздоровительной и спортивной работы в общеобразовательных организациях, а также в иных организациях, осуществляющих образовательную деятельность в части реализации основных общеобразовательных программ	-	-
2.7.1. Удельный вес численности лиц, обеспеченных горячим питанием, в общей численности обучающихся организаций, осуществляющих образовательную деятельность по образовательным программам начального общего, основного общего, среднего общего образования.	процент	92
2.7.2. Удельный вес числа организаций, имеющих логопедический	процент	15,6

пункт или логопедический кабинет, в общем числе организаций, осуществляющих образовательную деятельность по образовательным программам начального общего, основного общего, среднего общего образования.		
2.7.3. Удельный вес числа организаций, имеющих спортивные залы, в общем числе организаций, осуществляющих образовательную деятельность по образовательным программам начального общего, основного общего, среднего общего образования.	процент	53,1
2.7.4. Удельный вес числа организаций, имеющих закрытые плавательные бассейны, в общем числе организаций, осуществляющих образовательную деятельность по образовательным программам начального общего, основного общего, среднего общего образования.	процент	0
2.8. Изменение сети организаций, осуществляющих образовательную деятельность по основным общеобразовательным программам (в том числе ликвидация и реорганизация организаций, осуществляющих образовательную деятельность)	-	-
2.8.1. Темп роста числа организаций (филиалов), осуществляющих образовательную деятельность по образовательным программам начального общего, основного общего, среднего общего образования.	процент	0
2.9. Финансово-экономическая деятельность общеобразовательных организаций, а также иных организаций, осуществляющих образовательную деятельность в части реализации основных общеобразовательных программ	-	-
2.9.1. Общий объем финансовых средств, поступивших в организации, осуществляющие образовательную деятельность по образовательным программам начального общего, основного общего, среднего общего образования, в расчете на 1 обучающегося.	тысяча рублей	389,59
2.9.2. Удельный вес финансовых средств от приносящей доход деятельности в общем объеме финансовых средств организаций, осуществляющих образовательную деятельность по образовательным программам начального общего, основного общего, среднего общего образования.	процент	1
2.10. Создание безопасных условий при организации образовательного процесса в общеобразовательных организациях	-	
2.10.1. Удельный вес числа зданий организаций, реализующих образовательные программы начального общего, основного общего, среднего общего образования, имеющих охрану, в общем числе зданий организаций, осуществляющих образовательную деятельность по образовательным программам начального общего, основного общего, среднего общего образования.	процент	88

молодежи (в том числе лиц, обучающихся по уровням и видам образования)		
11.1. Социально-демографические характеристики и социальная интеграция	-	-
11.1.1. Охват образованием детей в возрасте от 5 до 18 лет (отношение численности обучающихся в возрасте от 5 до 18 лет к численности детей в возрасте от 5 до 18 лет).	процент	86

Руководитель

Е.В. Гуляева